



ÅRSBERETNING

2023

BILAGSHÆFTE



RANDERS

INDHOLDSFORTEGNELSE

REGNSKABSBERMÆRKNINGER	2
ØKONOMIUDVALGET	3
BØRNE- OG FAMILIEUDVALGET	9
BESKÆFTIGELSESDVALGET	16
SOCIALUDVALGET	29
MILJØ OG TEKNIKUDVALGET.....	38
SUNDHEDS-, IDRÆTS- OG KULTURUDVALGET	49
OMSORGSUDVALGET	55
LANDDISTRIKTSUDVALGET	58
SKOLE- OG UDDANNELSESUDVALGET	62
ERHVERVS- OG PLANUDVALGET	67
HOVEDOVERSIGT	71
REGNSKABSOVERSIGT	73
BALANCE	81
ANLÆGSOVERSIGT	84
PERSONALEOVERSIGT	96
EJENDOMSFORTEGNELSE	100
EVENTUALRETTIGHEDER OG -FORPLIGTELSER	124
KAUTIONS- OG GARANTIFORPLIGTELSER	126
SPECIFIKATION AF JORDFORSYNING	129
OPGAVER UDFØRT FRA ANDRE OFFENTLIGE MYNDIGHEDER.....	141
REFUSIONSBELOB OG MEDFINANSIERINGSBELOB.....	144

REGNSKABS Bemærkninger

Økonomiudvalget

Administration

Regnskabsresultat på Administration

Alle beløb i tabellerne er angivet i mio. kr.

Drift

Nedenfor redegøres for regnskabsresultat 2023 for bevillingsområdet Administration.

Regnskabsresultatet for Administrationen for service er på 414,0 mio. kr., og årets resultat er et mindreforbrug på 29,1 mio. kr.

Service (mio. kr.)	Oprindeligt budget	Korrigeret budget ekskl. overførsler	Regnskab	Årets resultat ekskl. overførsler	Overførsler fra 2022	Årets resultat inkl. overførsler fra 2022	Overførsler til 2024
Udvikling, Miljø og Teknik	62,0	63,6	62,3	-1,3	-11,2	-12,5	-12,5
Børn og Skole	14,4	14,7	13,2	-1,4	1,3	-0,1	-0,1
Social og Arbejdsmarked	34,8	36,5	38,2	1,7	-1,5	0,2	0,0
Sundhed, Kultur og Omsorg	18,6	18,6	19,2	0,5	-0,2	0,4	0,4
Stabe og tværgående konti	122,2	124,9	127,0	2,0	-41,2	-39,2	-40,2
Redningsberedskab	20,5	20,5	20,6	0,1	0,0	0,1	0,0
Løn- og barselspuljer	31,2	35,3	36,0	0,7	-1,6	-0,9	-0,8
Udbetaling Danmark	26,0	26,0	25,2	-0,8	-2,3	-3,1	-3,1
Tjenestemandspensioner og -præmier	53,4	46,0	39,5	-6,4	0,0	-6,4	0,0
Forsikringer	21,3	21,3	32,7	11,5	-3,3	8,2	0,0
Servicebuffer, lovændringer og reserver	46,3	35,7	0,0	-35,7	-19,8	-55,5	-52,5
I alt	450,7	443,1	414,0	-29,1	-79,8	-108,9	-108,9

Regnskabsresultatet for Administrationen for brugerfinansierede udgifter er på 0,1 mio. kr., og årets resultat er stort set balance.

Brugerfinansierede udgifter - drift	Oprindeligt budget	Korrigeret budget ekskl. overførsler	Regnskab	Årets resultat ekskl. overførsler	Overførsler fra 2022	Årets resultat inkl. overførsler fra 2022	Overførsler til 2024
Tjenestemandspensioner og -præmier	0,2	0,2	0,1	0,0	0,0	0,0	0,0
I alt	0,2	0,2	0,1	0,0	0,0	0,0	0,0

Note: Minus angiver et mindreforbrug/overskud i Årets resultat og overførsler. Plus angiver et merforbrug/underskud.

Resultatet er opgjort inkl. udgifter til Ukraine, men eksklusiv en eventuel kompensation.

Serviceammen

Udvikling, Miljø og Teknik

Regnskabsresultatet for Udvikling, Miljø og Teknik viser samlet set et forbrug på 62,3 mio. kr., og dermed et mindreforbrug på 1,3 mio. kr. ift. korrigeret budget ekskl. overførsler. Inklusiv overførsler fra 2022 udgør resultatet en opsparring på 12,5 mio. kr., som søges overført til 2024.

Mindreforbruget vedrører primært vakante stillinger, opsparring til større planarbejder samt at der er kommet indtægter vedrørende flerårige projekter, hvor udgifterne først afholdes over de kommende år.

Børn og Skole

På Børn og Skole viser regnskabet et forbrug i 2023 på 13,2 mio. kr. Dermed ender året med et mindreforbrug på 1,4 mio. kr. i forhold til det korrigerede budget ekskl. overførsler. Da der er overført en gæld fra tidligere år på 1,3 mio. kr., betyder det, at Børn og Skole kan overføre et overskud til 2024 på 0,1 mio. kr.

Mindreforbruget i 2023 skyldes primært vakante stillinger, men også en generel tilbageholdenhed i afholdelse af øvrige udgifter.

Social og Arbejdsmarked

På Social og Arbejdsmarked viser regnskabet et samlet forbrug i 2023 på 38,2 mio. og dermed et merforbrug på 1,7 mio. kr. ift. korrigeret budget ekskl. overførsler. Heraf vedrører 0,2 mio. dog porto under Borgerservice, som ikke overføres, da det er en fælles post for alle forvaltninger.

På områder inden for aftale er der et samlet merforbrug på 1,5 mio. kr., som fordeler sig således:

- SA fælles: merforbrug på 1,8 mio. kr.
- SA sekretariat samlet: mindreforbrug på 0,4 mio. kr.
- SA Borgerservice: merforbrug på 0,1 mio. kr.

SA fælles dækker løn og personaleudgifter til niv. 1+2 chefer samt få centrale puljer til primært IT. I 2023 dækker det dog også udgifter til Ukraine-relaterede udgifter med 0,437 mio. kr. Merforbruget i 2023 på 1,8 mio. kr. skyldes blandt andet dobbelt lønudgifter til afgangende og ny arbejdsmarkedschef. Herudover skyldes merforbruget ekstraordinære udgifter til advokatbistand samt de ekstraordinære Ukraineudgifter. Der er en gæld fra tidligere år på 0,5 mio. kr., så der overføres et underskud på 2,3 mio., hvis der ikke kompenseres for Ukraineudgifterne.

SA sekretariatet dækker løn og personaleudgifter til medarbejdere i henholdsvis Politik og udvikling samt Økonomi og styring. Mindreforbruget skyldes primært vakante stillinger i perioder over året. Der er opsparrede midler fra tidligere år på 2,3 mio. kr., og dermed overføres der på dette område 2,7 mio. kr. til 2024.

SA Borgerservice dækker blandt andet løn og personaleudgifter til medarbejdere i afdelingen samt en lang række af systemudgifter, revision mm. Merforbrug skyldes primært ekstra personaleudgifter i forbindelse med implementering af MitID og det nye pensionssystem KP samt ekstraordinære Ukraineudgifter. Der er underskud fra tidligere år på 0,2 mio., så dermed overføres der for Borgerservice et underskud på 0,3 mio. kr. til 2023, hvis der ikke kompenseres for Ukraineudgifterne.

Samlet for Social og Arbejdsmarked er der således et merforbrug på 1,5 mio. kr. inden for aftalen og et overført overskud fra 2022 på 1,5 mio. kr. Der søges en overførsel på 44.000 kr. til 2024.

Sundhed, Kultur og Omsorg

Regnskabsresultatet for Sundhed, Kultur og Omsorg viser i 2023 et samlet forbrug på 19,2 mio. kr. og ender således med et merforbrug på 0,5 mio. kr. ift. korrigeret budget ekskl. overførsler. Da der blev overført et mindre overskud fra 2022 på 0,2 mio. kr., overføres der et samlet underskud til 2024 på 0,4 mio. kr. (afrundet).

Merforbruget i 2023 skyldes primært en stigning i driftsudgifterne, blandt andet som følge af at forvaltningen nu har overtaget udgiften til tolkning, og at der nu løbende vil være licensudgifter til Microsoft Officepakken. Derudover har der i 2023 været udgifter til ombygning i sekretariatet.

Stabe og tværgående konti

Stabe og tværgående konti har i 2023 et samlet regnskab på 127,0 mio. kr., og dermed ender året med et merforbrug på 2,0 mio. kr. i forhold til korrigeret budget ekskl. overførsler. Idet der er overført opsparring på 41,2 mio. kr. fra 2022, viser årets resultat inklusiv overførsler 39,2 mio. kr. Heraf søges om overførsel af 40,2 mio. kr. til 2024.

Nedenfor redegøres for de væsentligste forklaringer på mer- henholdsvis mindreforbrug.

- Direktion og kommunaldirektør – merforbrug på 0,2 mio. kr. Beløbet omhandler primært brug af overførte midler til aktiviteter i forbindelse med besøg af H. M. Dronning Margrethe.
- Borgerrådgiver - mindreforbrug på 0,3 mio. kr. Mindreforbruget er på henholdsvis 0,1 mio. kr. på Borgerrådgiverfunktionen og på 0,2 mio. kr. på ældre- og handicapombudsmandsfunktionen grundet medarbejdervakance.
- Politik, Jura og Kommunikation og Eventsekretariatet – mindreforbrug på 0,8 mio. kr. Mindreforbruget på Politik, Jura og Kommunikatio, adm. på 0,4 mio. kr. skyldes medarbejdervakancer, og mindreforbruget på 0,3 mio. kr. for Eventsekretariatet skyldes en udsættelse af anskaffelsen af nye informationsskærme til 2024.
- Personale & HR og Økonomi – mindreforbrug på 0,4 mio. kr. Mindreforbruget er opstået pga. ændring af personalesammensætning (orlov uden løn), hvor den resterende vikardækning forbruges i 2024.
- IT og Digitalisering – merforbrug på 2,5 mio. kr. Dette fordeler sig med et merforbrug på 0,5 mio. kr. for IT og Digitalisering - administration som følge af en midlertidig personaleopnormering, merforbrug på IT og Digitalisering - drift på 2,3 mio. kr. og mindreforbrug på 0,3 mio. kr. på Skole-IT. Merforbruget på IT og Digitalisering - drift skyldes, at der i 2023 er investeret i nyt køleanlæg i serverrummet og pga. udskiftning af ca. 800 PC-arbejdspladser i administrationen. Desuden er der i 2023 gennemført en benchmark analyse af kommunens IT-økonomi og brugertilfredshed med IT-systemerne.
- Fællesudgifter – merforbrug på 0,8 mio. kr., som primært skyldes mindreindtægter på administrativt overhead.

Redningsberedskab

Udgiften på Redningsberedskabet på 20,6 mio. kr. svarer stort set til budgettet på området.

Løn- og barselspuljer

Udover barselspuljen er der under dette område puljer til at dække voksnelever og tillidsrepræsentanters deltagelse i hoved- og sektorMED. Derudover er der budget til jubilæumsgratiale.

Der er i 2023 forbrugt 36,0 mio. kr. på området, og det betyder et merforbrug på 0,7 mio. kr. i forhold til korrigeret budget ekskl. overførsler. Merforbruget kan henføres til barselspuljen, og dette merforbrug finansieres af overført overskud fra 2022 på 1,6 mio. kr. Overskuddet er således reduceret til 0,9 mio. kr. – hvoraf 0,8 mio. kr. søges overført til 2024.

Udbetaling Danmark

Til Udbetaling Danmark betales udover administrationsbidrag til kundedrift ligeledes et IT-administrationsbidrag til it-systemer. Udgiften til Udbetaling Danmark har i 2023 været på 25,2 mio. kr., og dermed har der været et mindreforbrug på 0,8 mio. kr. Der overføres i alt 3,1 mio. kr. til 2024.

Tjenestemandspensioner og -præmier

På tjenestemandspensioner og -præmier har der været en udgift på 39,5 mio. kr., hvilket betyder et mindreforbrug på 6,4 mio. kr. set i forhold til korrigeret budget. Mindreforbruget bruges til at dække merforbrug på andre områder udenfor aftale indenfor Administrationen jf. nedenfor.

Forsikringer

På forsikringspræmier og interne forsikringspuljer har forbruget været på 32,7 mio. kr., og der har således været et merforbrug i forhold til budgettet på 11,5 mio. kr. Heraf dækkes 3,3 mio. kr. af overførsel fra tidligere år. Det resterende merforbrug dækkes af mindreforbruget på tjenestemandspensioner og -præmier samt restbudget under lovændringer og reserver. Der har i 2023 været ekstraordinært mange større udbetalinger i arbejdsskadesager. Udgifterne hertil varierer meget fra år til år.

Servicebuffer, lovændringer og reserver

I det oprindelige budget indgik den tekniske servicebuffer på 40,0 mio. kr. Denne er nulstillet i en budgetopfølgning primo året. Det korrigerede budget under Servicebuffer, lovændringer og reserver er på 35,7 mio. kr. Heri indgår pulje til imødegåelse af pris- og lønstigninger på 15,0 mio. kr. og pulje til dækning af Ukraine-udgifter på 15,3 mio. kr. Puljerne bliver fordelt i forbindelse med regnskabsafslutningen og overførslerne til 2024. Overførslen fra 2022 er på 19,8 mio. kr. Af det samlede beløb søges om overførsel af 52,5 mio. kr. til 2024, hvoraf de 30,3 mio. kr. som nævnt bliver fordelt til andre bevillingsområder i forbindelse med regnskabet.

Afledte udgifter som følge af Ukraine

I forbindelse med regnskabsafslutningen bliver der udarbejdet en samlet opgørelse over merudgifter som følge af Ukraine i 2023. Der vil i samme forbindelse blive taget stilling til, hvordan den statslige kompensation skal fordeles. Regnskabet er således opgjort inkl. alle Ukraineudgifter, men ekskl. en eventuel kompensation. Under Administrationen har der været Ukraine-udgifter i Borgerservice og til Ukraine sekretariatet og velkomstcentret under Social og Arbejdsmarked på i alt 0,5 mio. kr.

Brugerfinansieret område

Tjenestemandspensioner og -præmier

På tjenestemandspensioner og -præmier under det brugerfinansierede område har der været en udgift på 0,1 mio. kr., hvilket stort set svarer til det korrigerede budget.

Konsekvenser for 2024-27 på drift

Regnskabsresultatet for 2023 forventes ikke at have nogen væsentlig indflydelse på budget 2024. Der overføres i alt opsparring på 108,9 mio. kr. fra 2023 til 2024. Heraf fordeles 30,3 mio. kr. forbindelse med regnskabet.

Anlæg

Skattefinansierede anlæg	Oprindeligt budget	Korrigeret budget ekskl. overførsler	Regnskab	Årets resultat ekskl. overførsler	Overførsler fra 2022	Årets resultat inkl. overførsler fra 2022	Overførsler til 2024
Servicebuffer, lovændringer og reserver	40,0	-3,2	0,0	3,2	-3,2	0,0	0,0
I alt	40,0	-3,2	0,0	3,2	-3,2	0,0	0,0

Note: Minus angiver et mindreforbrug/overskud i Årets resultat og overførsler. Plus angiver et merforbrug/underskud.

Skattefinansieret anlæg

Der er ikke forbrug på det skattefinansierede anlægsområde under økonomiudvalget. I en tidligere budgetopfølgning er anlægsbufferen på 40 mio. kr. blevet nulstillet. Ligeledes ved en budgetopfølgning er overskuddet på 3,2 mio. kr. fra 2022 til brandteknisk gennemgang overført til Miljø- og Teknikudvalget. Årets resultat inkl. overførsler fra 2022 er således nul.

Konsekvenser for 2024-27 på anlæg

Regnskabsresultatet for 2023 på anlæg forventes ikke at have nogen indflydelse på budget 2024.

Økonomiudvalget

Politisk organisation

Regnskabsresultat på Politisk organisation

Alle beløb i tabellerne er angivet i mio. kr.

Drift

Nedenfor redegøres for regnskabsresultat 2023 for bevillingsområdet Politisk organisation.

Service (mio. kr.)	Oprindeligt budget	Korrigeret budget ekskl. overførsler	Regnskab	Årets resultat ekskl. overførsler	Overførsler fra 2022	Årets resultat inkl. overførsler fra 2022	Overførsler til 2024
Fælles formål - Politisk organisation	0,6	0,6	0,5	0,0	0,0	0,0	0,0
Kommunalbestyrelsesmedlemmer	14,8	15,1	15,1	0,0	0,8	0,8	0,8
Kommissioner, råd og nævn	1,0	0,8	0,6	-0,2	-0,2	-0,4	-0,4
Valg	3,0	0,1	0,0	0,0	0,0	0,0	0,0
I alt	19,5	16,6	16,3	-0,2	0,6	0,3	0,3

Minus angiver et mindreforbrug/overskud i Årets resultat og overførsler. Plus angiver et merforbrug/underskud.

Resultatet er opgjort inkl. udgifter til Ukraine, men eksklusiv en eventuel kompensation.

Servicerammen

For bevillingsområdet Politisk organisation er der for 2023 et regnskab på 16,3 mio. kr., og årets resultat er et mindreforbrug på 0,2 mio. kr. set i forhold til det korrigeret budget ekskl. overførsler. Af årets resultat (inkl. overførsler fra 2022) overføres en gæld på 0,3 mio. kr. til 2024.

På områderne Fælles formål, Kommunalbestyrelsesmedlemmer og Valg har der i 2023 været mindre afvigelser mellem korrigeret budget og forbrug. For Kommissioner, råd og nævn har der været et mindreforbrug på 0,2 mio. kr., som primært kan henføres til Huslejenævnet og Handicaprådet.

Afledte udgifter som følge af Ukraine

I forbindelse med regnskabsafslutningen vil der blive udarbejdet en samlet opgørelse over merudgifter som følge af Ukraine i 2023. Der vil i samme forbindelse blive taget stilling til hvordan den statslige kompensation kan fordeles. Regnskabet er således opgjort inkl. alle Ukraineudgifter, men ekskl. en eventuel kompensation. På bevillingsområdet Politisk organisation har der ikke været udgifter som følge af Ukraine.

Konsekvenser for 2024-27 på drift

Regnskabsresultatet for 2023 forventes ikke at have nogen væsentlig indflydelse på budget 2024. Der overføres i alt gæld på 0,3 mio. kr. fra 2023 til 2024.

Børne- og familieudvalget

Børn

Regnskabsresultat på Dagtilbudsområdet

Drift

Nedenfor redegøres for regnskabsresultat 2023 for bevillingsområde Børn.

Resultatet er samlet på 483,7 mio. kr., og årets resultat er et merforbrug på 3,4 mio. kr. Det overførte overskud fra 2022 på 8,3 mio. kr. giver en samlet overførsel på 4,9 mio. kr. til 2024.

4,9 mio. kr. svarer til 1 pct. af det korrigerede budget.

Serviceudgifter (mio. kr.)	Oprindeligt budget	Korrigeret budget ekskl. overførsler	Regnskab	Årets resultat ekskl. overførsler	Overførsler fra 2022	Årets resultat inkl. overførsler fra 2022	Overførsler til 2024
Fælles formål - Børn	42,2	49,9	45,3	-4,6	1,4	-3,2	-3,2
Dagpleje	64,1	55,8	55,6	-0,3	-0,4	-0,7	-0,7
Dagtilbud	339,8	340,9	348,1	7,1	-7,7	-0,6	-0,6
Fritidstilbud og klubber	19,5	18,1	19,4	1,3	-1,6	-0,3	-0,3
Tilskud til private institutioner	29,1	30,2	30,2	0,0	0,0	0,0	0,0
Særlige dagtilbud	9,2	9,2	9,8	0,6	0,0	0,6	0,6
I alt ekskl. projekter	504,0	504,2	508,3	4,1	-8,3	-4,2	-4,2
Projekter	-23,9	-23,9	-24,6	-0,7	0,0	-0,7	-0,7
I alt	480,1	480,3	483,7	3,4	-8,3	-4,9	-4,9

Note: Minus angiver et mindreforbrug/overskud i Årets resultat og overførsler. Plus angiver et merforbrug/underskud. Resultatet er opgjort inkl. udgifter til Ukraine, men eksklusiv en eventuel kompensation.

Serviceammen

Afledte udgifter som følge af Ukraine

Børneområdet har i 2023 haft udgifter 12.000 kr. til tolkning af de Ukrainske familier. Børnene er indskrevet i dagtilbud på samme vilkår som øvrige børn, og indgår i den samlede belægningsopgørelse.

Aftaleenheder

Aftaleenheder (1.000 kr.)	Oprindeligt budget	Korrigeret budget ekskl. overførsler	Regnskab	Årets resultat ekskl. overførsler	Overførsler fra 2022	Årets resultat inkl. overførsler fra 2022	Overførsler til 2024	Overførsler i %
Dagpleje	80.803	70.701	70.472	-229	-411	-641	-641	-0,9%
Dagtilbud Midt	68.154	72.555	75.344	2.789	-2.417	373	373	0,5%
Dagtilbud Nordvest	59.997	62.787	62.332	-455	-237	-692	-692	-1,1%
Dagtilbud Nordøst	58.875	59.086	59.301	215	-2.824	-2.609	-2.609	-4,4%
Dagtilbud Sydvest	68.399	68.074	68.368	294	-226	68	68	0,1%
Dagtilbud Sydøst	66.289	67.235	66.973	-263	935	673	673	1,0%
Den selvejende institution Glentevej	8.317	8.502	8.564	61	-1.542	-1.481	-1.481	-17,4%
Kristrup Vuggestue	7.998	8.186	8.032	-155	-267	-422	-422	-5,2%
Tjærbyvejens Vuggestue	5.335	5.323	5.471	148	392	539	539	10,1%
Børnehaven Bredstrupsgade	6.892	7.220	6.817	-403	-212	-615	-615	-8,5%
Børnehuset Himmelblå	9.015	9.016	8.803	-214	-100	-314	-314	-3,5%
Børnehaven Tirsdaalen	4.858	4.982	4.987	6	-132	-127	-127	-2,5%
Kristrup Børnehus	13.188	12.735	12.952	217	-54	163	163	1,3%
Helsted Børnehus	8.632	9.220	9.251	31	-455	-425	-425	-4,6%
Platangården	12.583	12.047	11.944	-103	-355	-458	-458	-3,8%
Børnehaven og Vuggestuen Rådmands Blvd.	5.778	5.789	5.992	203	-741	-538	-538	-9,3%
Børnehuset Mariendal	7.911	7.812	7.928	116	-115	2	2	0,0%
Børnenes Hus	0	0	53	53	0	53	53	0,0%
KFUM's institutioner	7.882	8.451	8.713	261	217	478	478	5,7%
Vorup Børne- og ungdomshus	4.646	4.481	4.462	-19	-131	-149	-149	-3,3%
Solgården	3.060	3.060	2.991	-69	-1.050	-1.119	-1.119	-36,6%
Aftale i alt	508.610	507.263	509.748	2.485	-9.725	-7.240	-7.240	-1,4%

Note: Minus angiver et mindreforbrug/overskud i Årets resultat og overførsler. Plus angiver et merforbrug/underskud.

Aftaleenhederne har i 2023 forbrugt 2,5 mio. kr. af de opsparede midler fra 2022. De opsparede midler, som overføres til 2024, udgør herefter 7,2 mio. kr.

5 dagtilbud har efter 2023 et merforbrug og 5 dagtilbud har en opsparing på mere end 5%.

Uden for aftale – fælleskonti

På fælleskontiene uden for aftaleenhederne blev der fra 2022 overført et merforbrug på 1,4 mio. kr., dette forbrug er forøget til et nu samlet merforbrug på 3 mio. kr.

Demografireguleringen kan først opgøres, når den endelige belægning kendes ved årets slutning. Med en øget belægning i 2023 følger en demografiregulering på 2,2 mio. kr., som medtages ved 2. budgetopfølgning i 2024.

Reelt er der herefter et merforbrug for året 2023 på 0,8 mio. kr., og dermed en reduktion af den negative overførsel fra 2022.

Projekter

Projekter (1.000 kr.)	Oprindeligt budget	Korrigeret budget ekskl. overførsler	Regnskab	Årets resultat ekskl. overførsler	Overførsler fra 2022	Årets resultat inkl. overførsler fra 2022	Overførsler til 2024
Børn udsatte positioner 2018-21	0	0	112	112	0	112	112
Fagligt og ledelsesmæssigt kompetenceløft	0	0	327	327	0	327	327
0-2 årige sårbare og udsatte 2019-22	0	0	17	17	0	17	17
Minimumsnormeringer 2020 -	-23.890	-23.890	-23.973	-83	0	-83	-83
Barnets første 1000 dage, kompetenceløft	0	0	-140	-140	0	-140	-140
Pulje til løft af fritidspædagogikken	0	0	-956	-956	0	-956	-956
Projekter i alt	-23.890	-23.890	-24.612	-722	0	-722	-722

Alle projekter skal anvendes til det givne formål, er der merforbrug på et projekt, skal driftsområdet dække dette. Er der et mindreforbrug, skal differencen returneres til ministeriet.

Pulje til løft af fritidspædagogikken er udbetalt til Randers Kommune ultimo 2023, der har derfor ikke været afholdt udgifter til dette formål.

Konsekvenser for 2024-27 på drift

Alle overførsler overgår til kommende budgetår, det forventes at mer- og mindreforbrug indgår i driften år 2024.

Anlæg

Skattefinansieret anlæg

Skattefinansierede anlæg (mio. kr.)	Oprindeligt budget	Korrigeret budget ekskl. overførsler	Regnskab	Årets resultat ekskl. overførsler	Overførsler fra 2022	Årets resultat inkl. overførsler fra 2022	Overførsler til 2024
Dagtilbud	14,1	17,0	60,2	43,2	-81,5	-38,4	38,4
I alt	14,1	17,0	60,2	43,2	-81,5	-38,4	38,4

Note: Minus angiver et mindreforbrug/overskud i Årets resultat og overførsler. Plus angiver et merforbrug/underskud.

Der er fortsat mange igangværende anlægsprojekter på dagtilbudsområdet.

Af større anlægsprojekter kan nævnes:

- Ny daginstitution i Minimax, institutionen er taget i brug og omdøbt til Børnehuset Elmehaven. Anlægsprojektet forventes helt afsluttet i 2024.
- Ny daginstitution i Munkdrup.
- Ny daginstitution i Dronningborg.

Desuden er der fortsat arbejdet med forbedring af indeklima og udbygning af kapaciteten i en række af eksisterende institutioner.

Konsekvenser for 2024-27 på anlæg
Anlægsarbejderne fortsætter og færdiggøres i de kommende år.

Børne- og familieudvalget

Familie

Regnskabsresultat på Familie

Drift

Samlet set har familieområdet et merforbrug på 5,9 mio. kr. i 2023. Da der blev overført et merforbrug på 11,9 mio. kr. fra 2022, betyder det, at familieområdet overfører et merforbrug på 17,8 mio. kr. til 2024.

Nedenfor ses budget- og regnskabstal for 2023 på driften, herunder årets resultat inkl. overførsler fra tidligere år. Driften er opdelt på serviceudgifter, indkomstoverførsler og central refusion for særligt dyre enkeltsager. Alle beløb i disse tre tabeller er angivet i mio. kr.

Tabel 1. Serviceudgifter – årets resultat inkl. overførsler fra 2022

Serviceudgifter (mio. kr.)	Oprindeligt budget	Korrigeret budget ekskl. overførsler	Regnskab	Årets resultat ekskl. overførsler	Overførsler fra 2022	Årets resultat inkl. overførsler fra 2022	Overførsler til 2024
Plejefamilier	62,7	66,1	62,6	-3,6	-0,4	-4,0	-4,0
Opholdssteder, sikrede samt døgninst.	53,0	49,9	61,8	11,8	15,6	27,5	27,5
Forebyggende foranstaltninger og indsats	61,8	62,7	61,4	-1,3	-2,2	-3,5	-3,5
Kvindekrisecentre	4,1	3,9	2,8	-1,1	-0,1	-1,2	-1,2
Myndighedscentret (adm.)	32,9	31,6	31,8	0,2	-0,7	-0,5	-0,5
I alt ekskl. projekter	214,4	214,2	220,3	6,1	12,2	18,4	18,4
Projekter	0,0	0,0	-0,2	-0,2	-0,4	-0,6	-0,6
I alt	214,4	214,2	220,1	5,9	11,9	17,8	17,8

Note: Minus angiver et mindreforbrug/overskud i Årets resultat og overførsler. Plus angiver et merforbrug/underskud.

Serviceammen

I tabel 1, der viser serviceudgifter, er budgetter og forbrug opdelt ud fra et fagligt perspektiv. Plejefamilier, opholdssteder og døgninstitutioner samt forebyggende foranstaltninger og indsatser indeholder således de midler, der er afsat i myndighedsbudgettet til anbringelser og forebyggende foranstaltninger, samt de forebyggende tiltag, der udføres i Familiecentret og Ungecentret. Samlet for disse er der et merforbrug på 6,8 mio. kr. i 2023.

Dette merforbrug skal ses i forhold til den faglig og økonomiske handleplan, hvor der oprindeligt blev forventet en forøgelse af merforbruget i 2023 på 11,8 mio. kr. Det lavere forbrug i 2023 skyldes primært følgende forhold:

- Der er sket en nedgang på 14 børn og unge, som er anbragt i løbet af 2023.
- Da antallet af plejefamilier er faldet generelt i hele landet, har det ikke været muligt at finde det antal plejefamilier, der var lagt op til i handleplanen.

- Der er arbejdet med rekruttering og fastholdelse af plejefamilier for derved at nedbringe antallet af børn på døgninstitution og i private opholdssteder.
- I handleplanen blev der afsat 2 mio. kr. til at udbygge antallet af egne anbringelsespladser i Randers Kommune. Der arbejdes fortsat med forundersøgelser, hvorfor midlerne ikke er anvendt endnu. Midlerne overføres til 2024.
- Der er iværksat særlige indsatser til unge med spiseforstyrrelser og/eller selvskadende adfærd i et forsøg på at undgå anbringelser af denne gruppe.

Under kvindekrisecentre afholdes, dels udgifter til driften af Randers Krisecenter, og dels udgifter til opholdsbetaling for kvinder bosat i Randers Kommune, som indskrives på et krisecenter i en anden kommune samt indtægter fra salg af opholdspladser på Randers Krisecenter.

Samlet set har der været et mindreforbrug på krisecentre på 1,1 mio. kr. i 2023. Dette medfører, at der overføres i alt 1,2 mio. kr. på området til 2024.

På det administrative område har Familie- og rådgivningscentret et merforbrug på 0,2 mio. kr. Sammenlagt med overførslen fra 2022 overfører centret et mindreforbrug på 0,5 mio. kr.

Projekter

Projektet *Sig det til nogen* styres af Dannerfonden i Randers Krisecenters regi. Projektet finansieres af statslige midler og er et varigt projekt. Projektet har i 2023 et mindreforbrug på 0,4 mio. kr. Beløbet er inklusiv overførslen fra 2022.

Projektet vedrørende udvikling og modning af indsatsen til familieanbringelser af gravide og nye familier er finansieret af Social- og Boligstyrelsen, og ledes under Familieværkstedet. Projektet har i 2023 haft et mindreforbrug på 0,2 mio. kr.

Indkomstoverførsler

Tabel 2. Indkomstoverførsler – årets resultat inkl. overførsler fra 2022

Indkomstoverførsler (mio. kr.)	Oprindeligt budget	Korrigeret budget ekskl. overførsler	Regnskab	Årets resultat ekskl. overførsler	Overførsler fra 2022	Årets resultat inkl. overførsler fra 2022	Overførsler til 2024
Forebyggende foranstaltninger og indsats	0,1	0,1	0,1	0,0	0,0	0,0	0,0
I alt	0,1	0,1	0,1	0,0	0,0	0,0	0,0

Note: Minus angiver et mindreforbrug/overskud i Årets resultat og overførsler. Plus angiver et merforbrug/underskud.

På området vedrørende indkomstoverførsler afholdes lovpligtige udgifter i forbindelse med forældres samværsret med anbragte børn. Som det fremgår af tabel 2, så er der i 2023 hverken over- eller underskud.

Refusion af særligt dyre enkeltsager

Tabel 3. Centrale refusionsordninger – årets resultat inkl. overførsler fra 2022

Centrale refusionsordninger (mio. kr.)	Oprindeligt budget	Korrigeret budget ekskl. overførsler	Regnskab	Årets resultat ekskl. overførsler	Overførsler fra 2022	Årets resultat inkl. overførsler fra 2022	Overførsler til 2024
Plejefamilier	-3,8	-3,8	0,0	3,8	0,0	3,8	3,8
Opholdssteder, døgninst. og sikrede inst.	-7,3	-7,3	-12,7	-5,4	0,0	-5,4	-5,4
Forebyggende foranstaltninger og indsats	-1,6	-1,6	0,0	1,6	0,0	1,6	1,6
I alt	-12,7	-12,7	-12,7	0,0	0,0	0,0	0,0

Note: Minus angiver et mindreforbrug/overskud i Årets resultat og overførsler. Plus angiver et merforbrug/underskud.

Der er budgetteret med indtægter på 12,7 mio. kr. for særligt dyre enkeltsager, og der er modtaget statsrefusion for det tilsvarende beløb.

Konsekvenser for 2024-27 på drift

I 2024 vil der blive arbejdet med en revideret faglig og økonomisk handleplan med henblik på at nedbringe merforbruget på Familieområdet.

Beskæftigelsesudvalg

Beskæftigelse, integration og ydelser

Regnskabsresultat på

Alle beløb i tabellerne er angivet i mio. kr.

Drift

Service (mio. kr.)	Oprindeligt budget	Korrigeret budget ekskl. overførsler	Regnskab	Årets resultat ekskl. overførsler	Overførsler fra 2022	Årets resultat inkl. overførsler fra 2022	Overførsler til 2024
Integration	2,0	2,0	3,7	1,7	-0,7	1,0	1,0
Beskæftigelsesindsats - jobcentertilbud	121,4	121,9	129,3	7,4	-3,0	4,4	4,4
Øvrige indsatser og ydelser	11,2	11,6	7,8	-3,7	0,0	-3,7	-3,7
I alt ekskl. projekter	134,5	135,4	140,8	5,4	-3,7	1,7	1,7
Projekter	0,0	0,0	2,5	2,5	2,7	5,2	5,2
I alt	134,5	135,4	143,3	7,9	-1,0	6,9	6,9

Indkomstoverførsler (mio. kr.)	Oprindeligt budget	Korrigeret budget ekskl. overførsler	Regnskab	Årets resultat ekskl. overførsler	Overførsler fra 2022	Årets resultat inkl. overførsler fra 2022	Overførsler til 2024
Arbejdsløshedsdagpenge	160,3	180,3	175,1	-5,2	0,0	-5,2	0,0
Kontanthjælp og ledighedsydelse	283,0	280,0	282,9	2,9	0,0	2,9	0,0
Sygedagpenge og jobafklaring	220,4	252,4	262,1	9,7	0,0	9,7	0,0
Ressourceforløb	73,0	63,0	62,6	-0,5	0,0	-0,5	0,0
Fleksjob	224,5	224,5	223,2	-1,4	0,0	-1,4	0,0
Førtidspensioner	649,3	671,3	675,4	4,2	0,0	4,2	0,0
Seniorpension	65,9	72,9	73,7	0,9	0,0	0,9	0,0
Integration	22,7	23,7	14,7	-9,0	0,0	-9,0	-1,6
Beskæftigelsesindsats - jobcentertilbud	75,5	75,5	73,8	-1,8	0,0	-1,8	0,0
Øvrige indsatser og ydelser	30,6	32,6	45,6	13,0	0,0	13,0	0,0
Boligydelse og boligsikring	104,5	104,5	106,3	1,8	0,0	1,8	0,0
I alt	1.909,8	1.980,8	1.995,3	14,6	0,0	14,6	-1,6

Note: Minus angiver et mindreforbrug/overskud i Årets resultat og overførsler. Plus angiver et merforbrug/underskud.

Resultatet er opgjort inkl. udgifter til Ukraine, men eksklusiv en eventuel kompensation.

Regnskabet er opgjort inkl. samtlige merudgifter som følge af Ukraine, men ekskl. en eventuel kompensation. Se nedenstående afsnit om afledte udgifter som følge af Ukraine.

Serviceammen

På serviceudgifterne er der et merforbrug på 5,4 mio. kr. i forhold til korrigeret budget ekskl. overførsler.

Merforbruget består af et merforbrug på midlertidige boliger til flygtninge på 1,7 mio. kr. under delområdet Integration og skyldes flygtningestrømmen fra Ukraine.

Desuden er der en merudgift på 7,4 mio. kr. i 2023 vedrørende administrationen på jobcenter og ydelseskantor på delområdet Beskæftigelsesindsats – jobcentertilbud. Her skyldes merforbruget overvejende, at Ydelseskantoret har øgede personaleudgifter i forbindelse med implementeringen af de nye udbetalingsystemer KSD og KY. Yderligere er der merudgifter til lægeerklæringer på sygedagpengeområdet, jobafklaring og ressourceforløb. Og endelig er der merudgifter til sagsbehandling på integrationsområdet, som følge af Ukrainesituationen og ændret konteringspraksis på tolkeudgifter.

Der er et mindreforbrug på 3,7 mio. kr. på pulje til arbejdsgiverudgift til fleksjob og løntilskud under delområdet Øvrige indsatser og ydelser.

Overførslen fra 2022 udgør en opsparring på 3,7 mio. kr., hvilket med et merforbrug på 5,4 mio. kr. i 2023 giver et samlet regnskabsresultat på 1,7 mio. kr. i underskud. Opsparingen på serviceudgifterne udenfor aftale på 3,7 mio. kr. søges (i lighed med tidligere år) overført til serviceudgifterne på aftaleenheden administration jobcenter og ydelseskantor til dækning af områdets gæld.

Eksternt finansierede projekter

På beskæftigelsesområdet er der udover den kommunale bevilling også en række eksternt finansierede projekter. Projekterne kan indeholde kommunal egenfinansiering, som i givet fald afholdes på den kommunale bevilling. Derudover vil projekterne i udgangspunktet være i balance over hele projektperioden. I løbet af en projektperiode vil der som oftest komme afvigelser mellem, hvornår udgifterne afholdes og de eksterne tilskud modtages, hvilket giver behov for overførsler mellem budgetårene.

Overførsler til 2024 på eksterne projekter udgør underskud på 5,2 mio. kr. Dette skyldes hovedsagelig at tilskuddet fra STAR på projekterne "Flere skal med 3" og "Afkklaringspuljen til aktivitetsparate kontanthjælpsmodtagere" endnu ikke er modtaget.

Afledte udgifter som følge af Ukraine

Der har i 2023 været merudgifter som følge af Ukraine på 3,2 mio. kr. til midlertidige boliger til flygtninge, samt 2,2 mio. kr. til administration på Jobcenter og ydelseskantor. I forbindelse med regnskabsafslutningen vil der blive udarbejdet en samlet opgørelse over merudgifter som følge af Ukraine i 2023. Der vil i samme forbindelse blive taget stilling til hvordan den statslige kompensation kan fordeles. Regnskabet er således opgjort inkl. alle Ukraineudgifter, men ekskl. en eventuel kompensation.

Indkomstoverførsler

På indkomstoverførslerne er der et samlet forbrug på 1.995,3 mio. kr., hvilket er et merforbrug på 14,6 mio. kr. forhold til korrigeret budget ekskl. overførsler.

Generelt har der været en større udgiftsudvikling i 2023 end man forventede ved budgetlægningen, hvilket har ført til budgettilpasninger i løbet af 2023. Ved budgetopfølgningen per 31. maj 2023 blev der søgt om 61 mio. kr. i tillægsbevilling på indkomstoverførslerne. Ved budgetopfølgningen per 30. september 2023 blev der søgt om yderligere ændringer på 10 mio. kr.

Ved årets økonomiaftale kom en betydelig midtvejsregulering af indkomstoverførslerne i 2023. Opjusteringen af skønnene for 2023 skyldes primært udgiftsområderne senior- og førtidspension samt sygedagpenge og a-dagpenge. Finansieringen af budgettilpasningerne i 2023 er fundet med midtvejsreguleringen i 2023 samt beløb på 10 mio. kr. afsat i budget 2024-27 til forventet midtvejsregulering af indkomstoverførslerne

Det er forholdsvist usikkert, om kommunerne får en negativ midtvejsregulering i 2024, samt hvor stor den i givet fald bliver. Midtvejsreguleringen vil desuden afhænge af tallene i Økonomisk Redegørelse, som Økonomiministeriet udsender i maj 2024 og dermed også af udviklingen i de kommende måneder.

På den baggrund anbefales det, at der via det samlede regnskabsresultat opbygges en ny reservepulje på 10 mio. kr. i 2024. I det omfang det ikke bliver nødvendigt at anvende hele det afsatte beløb, vil beløbet kunne indgå som en del af råderumsberegningen i forbindelse med budget 2025-28.

Efter en rekordlav ledighed i 2022, har ledigheden været gradvist stigende gennem 2023.

Ledighedsudviklingen i sidste del af 2023 har medført et mindreforbrug på A-dagpenge på 5,2 mio. kr. og et merforbrug på kontanthjælpsydelse på 2,9 mio. kr., samt mindreforbrug på driftsudgifter til indsats på 1,8 mio. kr. i forhold til korrigeret budget.

På integrationsområdet er der et mindreforbrug på 9,0 mio. kr.

Desuden er der et mindreforbrug på fleksjob på 1,4 mio. kr. og et mindreforbrug på ressourceforløb på 0,5 mio. kr.

På sygedagpenge og jobafklaring er der et merforbrug på 9,7 mio. kr.

Desuden er der en merudgift på førtidspension på 4,2 mio. kr. og seniorpension 0,9 mio. kr., samt boligydelse og boligsikring på 1,8 mio. kr.

På Området "Øvrige indsatser" er der et merforbrug på 13 mio. kr., heraf 10 mio. kr. vedrørende STU.

Der er ingen overførsel af opsparing fra 2022 vedrører aftaleenheden Sprogcenter Randers, og der overføres en opsparing på 1,6 mio. kr. til 2024.

Der er ikke overførselsadgang for de øvrige indkomstoverførselsområder på bevilling Beskæftigelse, integration og ydelser.

Når der foreligger en specifikation af tallene på landsplan, vil der blive foretaget en nærmere analyse af udviklingen i Randers sammenholdt med udviklingen på landsplan. Resultatet vil indgå i kommende budgetopfølgninger for 2024 samt danne grundlag for budgetlægningen 2025-28.

Aktivitetstal

Helårspersoner	Regnskab 2022	Oprindeligt budget 2023	Korrigeret budget 2023	Regnskab 2023	Forskel regnskab og korr. budget	Budget 2024
A-dagpengemodtagere	1.040	1.110	1218	1211	-7	1331
Seniorjobområdet	10	4	14	13	-1	12
Kontanthjælp	1.125	1.140	1152	1161	9	1155
Kontanthjælp uden sag	82	90	90	94	4	95
Uddannelseshjælp	945	945	1.000	980	-20	1.000
Forberedende grunduddannelser (o.18 år)	151	175	175	153	-22	170
SH-ydelse, integrationsområdet	171	230	255	212	-43	85
Overgangsydelse, øvrige	157	170	170	174	4	150
Ledighedsydelse	325	280	320	310	-10	320
Revalidering og forrevalidering	5	6	6	4	-2	6
Sygedagpenge	1.440	1.200	1.600	1.694	94	1.400
Jobafklaring	711	580	715	744	29	690
Ressourceforløb	576	550	486	480	-6	500
Fleksjob	2.117	2.253	2.253	2.150	-103	2.220
Seniorpension	343	404	450	456	6	520
Førtidspension	4.526	4.620	4.697	4.690	-7	4.864
I alt	13.724	13.757	14.601	14.526	-75	14.518

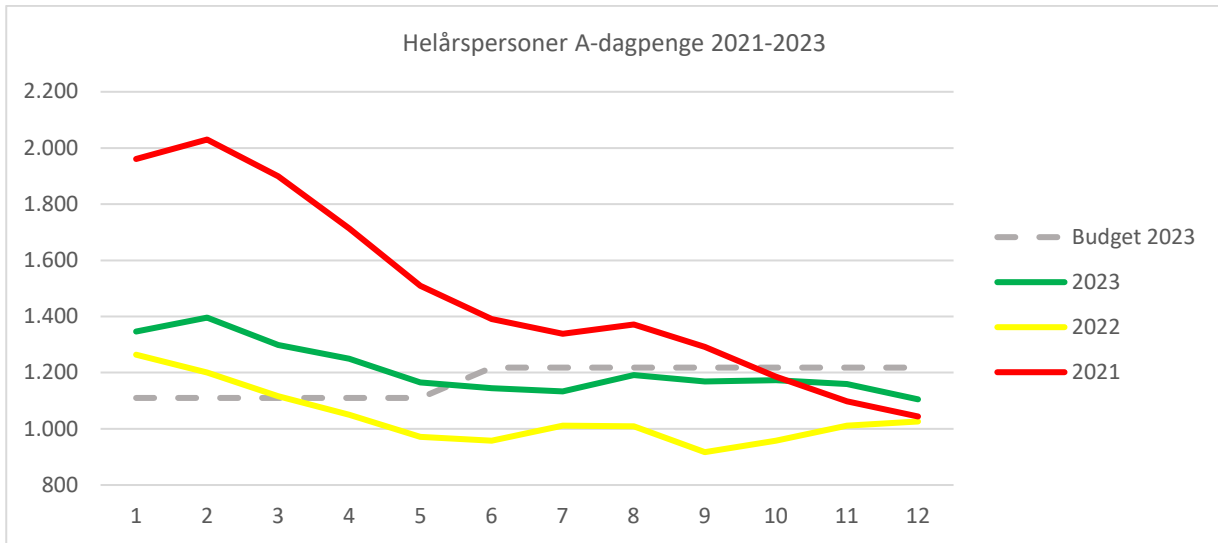
Aktiviteten i 2023 er 769 helårspersoner (5,6 %) højere end de oprindelige budgetforudsætninger, men samlet set 75 helårspersoner (0,5 %) lavere end forudsat i det korrigerede budget. Når der trods det lavere antal helårspersoner er et merforbrug i forhold til korrigeret budget, skyldes det, at den gennemsnitlige udgift per helårsperson har været højere end budgetlagt, samt at merudgiften til indsatsen på STU ikke har indvirkning på antallet af helårspersoner på forsørgelse.

Den samlede aktivitet i 2023 er 802 helårspersoner højere end regnskab 2022.

Da særloven for Ukraine på budgetteringstidspunktet endnu ikke var blevet forlænget, er Ukraineudgifter på SH-ydelsen ikke medtaget i oprindeligt budget for 2024. Dette vil blive indarbejdet ved 1. budgetopfølgning 2024.

Arbejdsløshedsdagpenge

Udviklingen i helårspersoner på arbejdsløshedsdagpenge de seneste tre år fremgår af nedenstående figur.



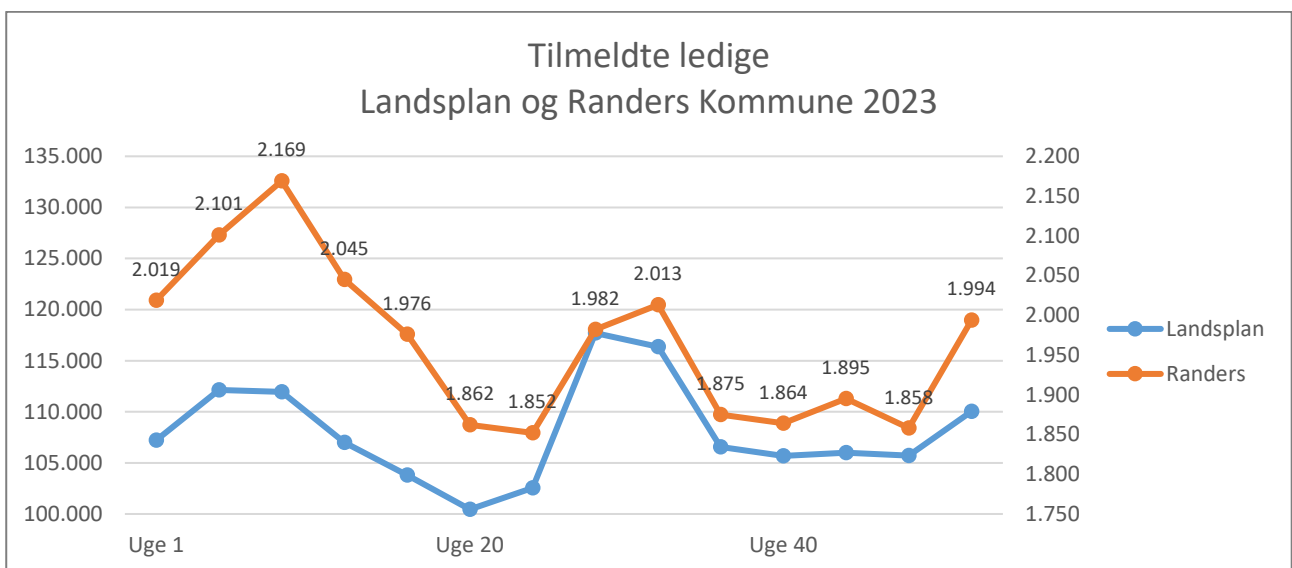
*Note: Knækket i grafen for budgetpersoner 2023 viser, at der ved budgetopfølgning 31/5 2023 er lavet ændring i budgettet. Oprindeligt var budgettet sat til 1.110 budgetpersoner i året. Det seneste korrigerede budgetniveau for **hele året** er 1.218 budgetpersoner.

Det ses, at ledigheden på A-dagpengemodtagere har været på et lavt niveau og har været relativt stabil i Randers Kommune sidste halvår 2023.

Med en forventning om stigende ledighed i 2023 og med baggrund i Randers Kommunes relative høje andel af ledigheden i 1. halvår 2023, blev der ved opfølgningen per 31. maj 2023 søgt om yderligere 20 mio. kr. i budget til området. Dette var en overvurdering af udgiftsbehovet, da Randers Kommunes andel af alle ledige er faldet. Der er ved årets afslutning et mindreforbrug på 5,2 mio. kr. på A-dagpenge.

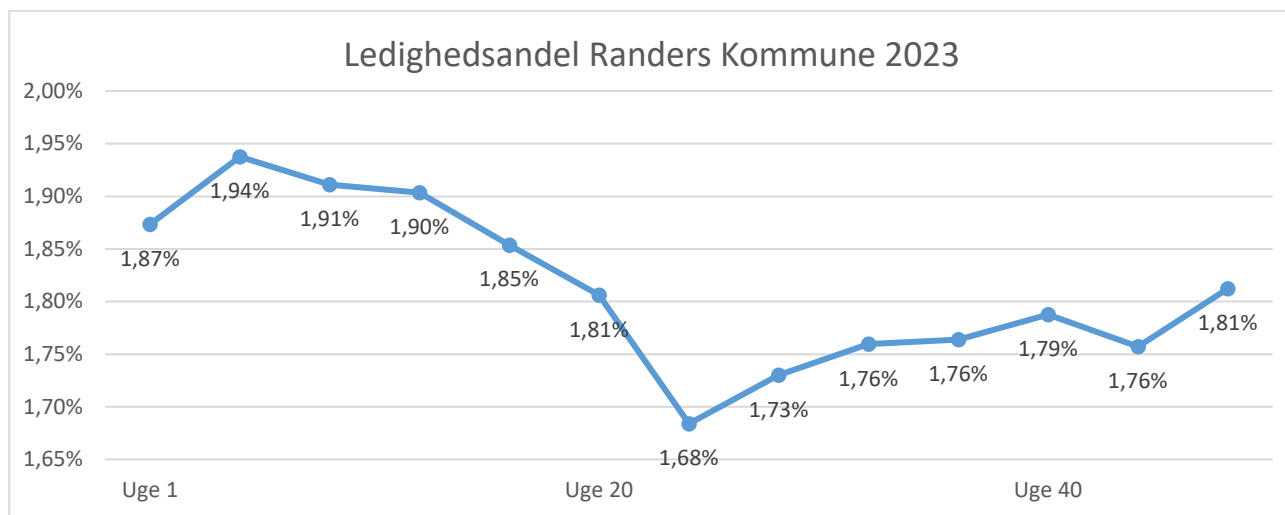
I nedenstående figur ses udviklingen i antal tilmeldte ledige i 2023 på landsplan og i Randers Kommune.

Udsvingene i tilmeldte ledige i 2023 har været størst først på året i Randers Kommune. Mens den største stigning har været midt på året på landsplan.



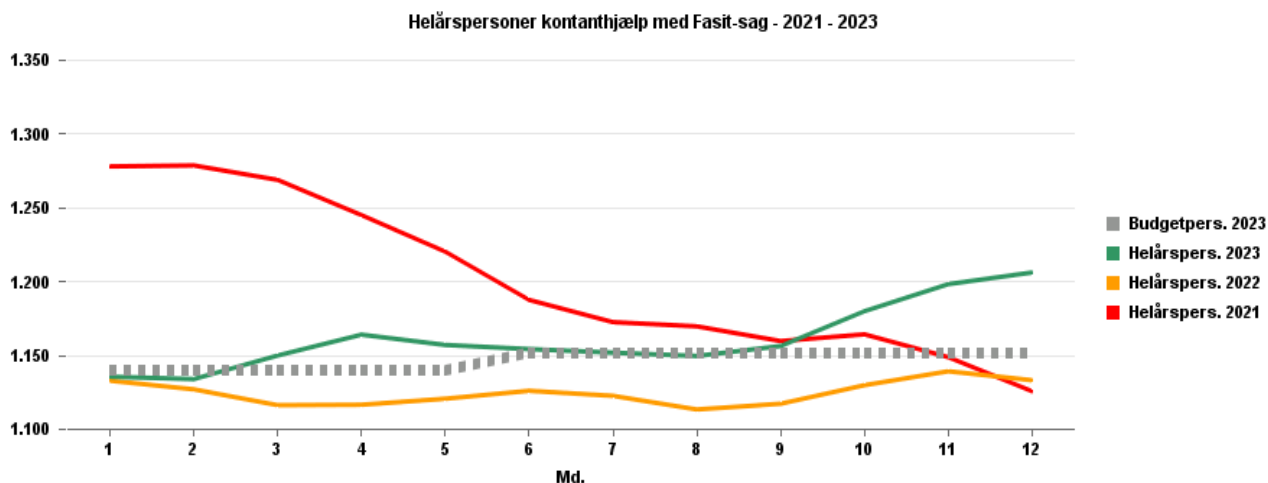
Tilmeldte ledige omfatter både forsikrede ledige, jobparate kontanthjælps- og overgangsydelsesmodtagere, modtagere af selvforsørgelses- og hjemrejseydelse samt åbenlyst uddannelsesparate uddannelseshjælps- og overgangsydelsesmodtagere.

Det ses af nedenstående figur, at Randers Kommunen har haft en højere ledighed end Randers Kommunes folketal på 1,69% det meste af 2023, om end Randers kommunes andel af alle ledige har været lavere de sidste måneder af 2023 end i starten af 2023.

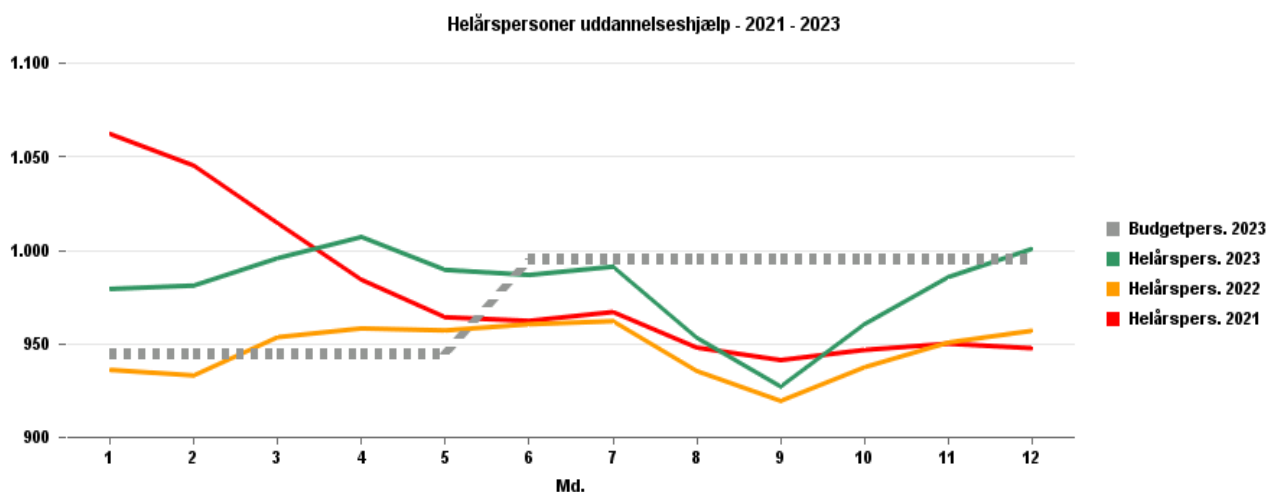


Kontanthjælp og ledighedsydelse

	oprindeligt budget	2. BK (30.6.23)	Korr. budget	Regnskab	Resultat
Kontanthjælp	145,4	-5,0	140,4	147,5	7,1
Uddannelseshjælp	78,9		78,9	77,8	-1,1
Overgangsydelse	13,3		13,3	12,3	-1,0
Revalidering	1,0		1,0	0,7	-0,3
Ledighedsydelse	44,4	2,0	46,4	44,8	-1,5
Statsrefusion mv.				-0,3	-0,3
	283,0	-3,0	280,0	282,9	2,9

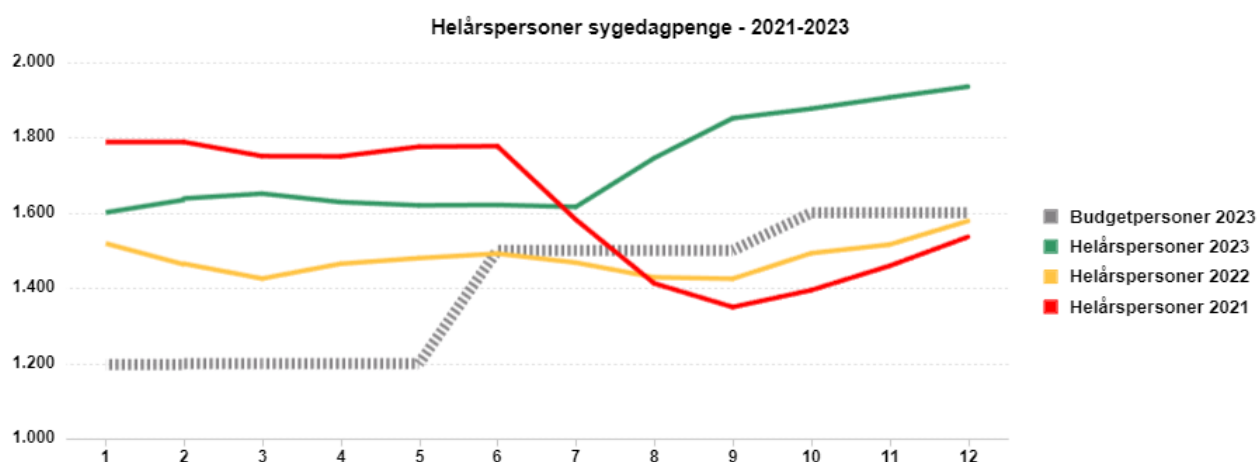


Antallet af kontanthjælpsmodtagere har igennem hele 2023 været lavt, dog med en stigning sidst på året. Ved 2. budgetopfølgning var der forventning, dels om en højere refusionsprocent og dels en lavere udgift per helårsperson. Budgettet blev derfor reduceret med 5 mio. kr. og antallet af budgetpersoner blev hævet med fra 1.140 til 1.152. Det faktiske årsresultat viser dog et merforbrug på 7,1 mio. kr., hvilket skyldes den uventede stigning sidst på året.



Antallet af uddannelseshjælpsmodtagere har været stabilt i 2023, hvis man ser bort fra det forventede fald i forbindelse med studiestart efter sommerferien. Der er ikke søgt tillægsbevilling til området, men det har inden for det eksisterende budget været muligt at øge antallet af budgetpersoner fra 945 til 995. Området kommer ud af året med et lille mindreforbrug på 1,1 mio. kr.

Sygedagpenge og Jobafklaring



Antallet af sygedagpengemodtagere var i 2023 på 1.694 helårspersoner, hvilket er 694 højere end de oprindeligt 1.200 budgetterede.

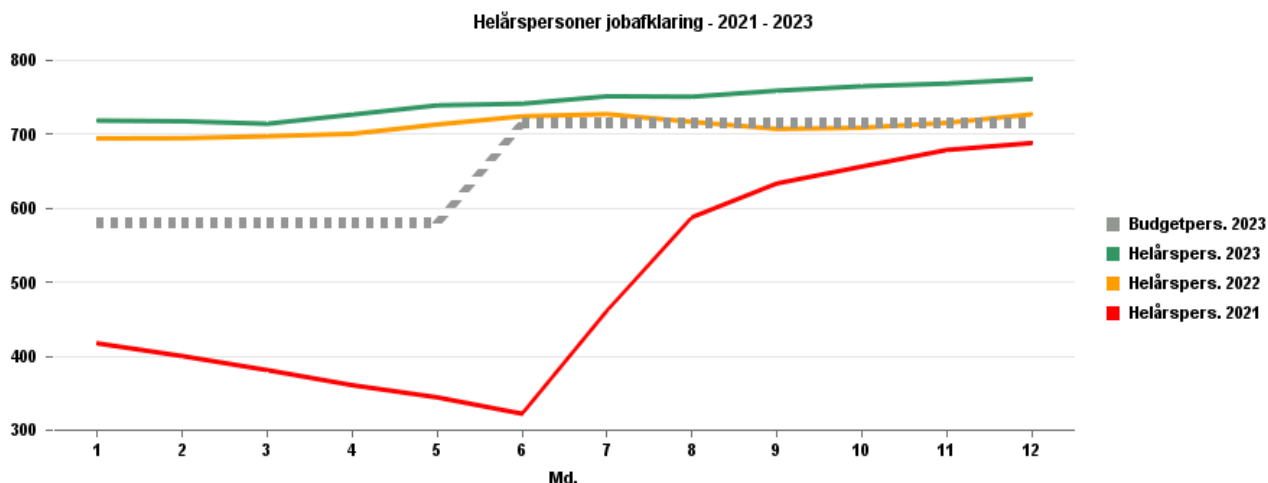
Ved 2. budgetopfølgning blev budgettet tilført 17 mio. kr., svarende til en aktivitetsstigning fra 1.200 til 1.500 helårspersoner og ved 3. budgetopfølgning yderligere 4 mio. kr., svarende til en aktivitets forventning på 1.600 helårspersoner.

I forbindelse med budgetopfølgningerne er også forventningen til refusionsprocenten blevet reguleret. I coronaperioden var refusionsprocenten meget høj, og den er i perioden efter pandemien stadigt stigende, som følge af at sygedagpengesagerne atter er blevet mere langvarige.

(mio. kr.)	Oprindeligt budget	1. BK (31.5.23)	2. BK (30.6.23)	Korrigeret budget	Regnskab	Årets resultat
Sygedagpenge	154,4	17,0	4,0	175,4	181,0	5,6
Jobafklaring	66,0	11,0		77,0	81,1	4,1
I alt	220,4	28,0	4,0	252,4	262,1	9,7

På jobafklaringsområdet er der 744 helårspersoner i 2023, hvilket er 164 helårspersoner mere end oprindeligt budgetteret. Ved budgetopfølgningen 31. maj blev budgettet tilpasset den højere forventning med 11 mio. kr. og regnskabsresultatet viser et yderligt merforbrug på 4,1 mio. kr. på jobafklaring.

For at standse den stigende udvikling på sygedagpenge og jobafklaring, er der i budgetaftalen for budget 2024 vedtaget en investeringsmodel på området, som indebærer færre sager per sagsbehandler og faglig kompetenceudvikling.

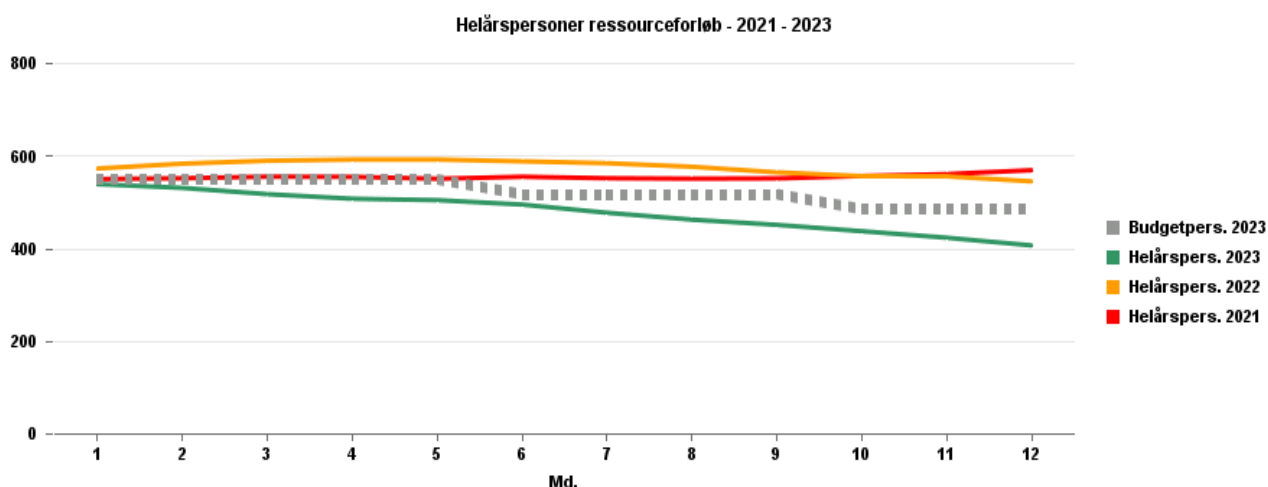


Ressourceforløb

Antallet af ressourceforløb er faldet i løbet af 2023 fra 576 ved regnskab 2022 til 480 i regnskab 2023.

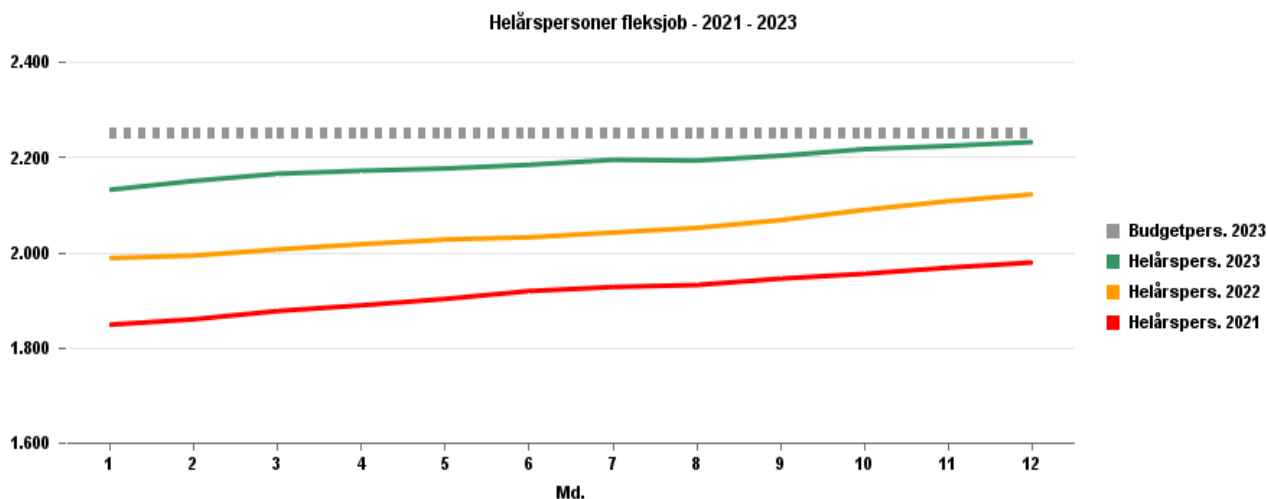
Der var oprindeligt budgetteret med 550 helårspersoner i 2023.

Budgettet til ressourceforløb er på baggrund af det faldende antal blevet reduceret med 6 mio. kr. ved opfølgningen per 31. maj 2023 og 4 mio. kr. ved budgetopfølgningen per 30. september 2023. Regnskabsresultatet viser et yderligt mindreforbrug på 0,5 mio. kr.



Fleksjob

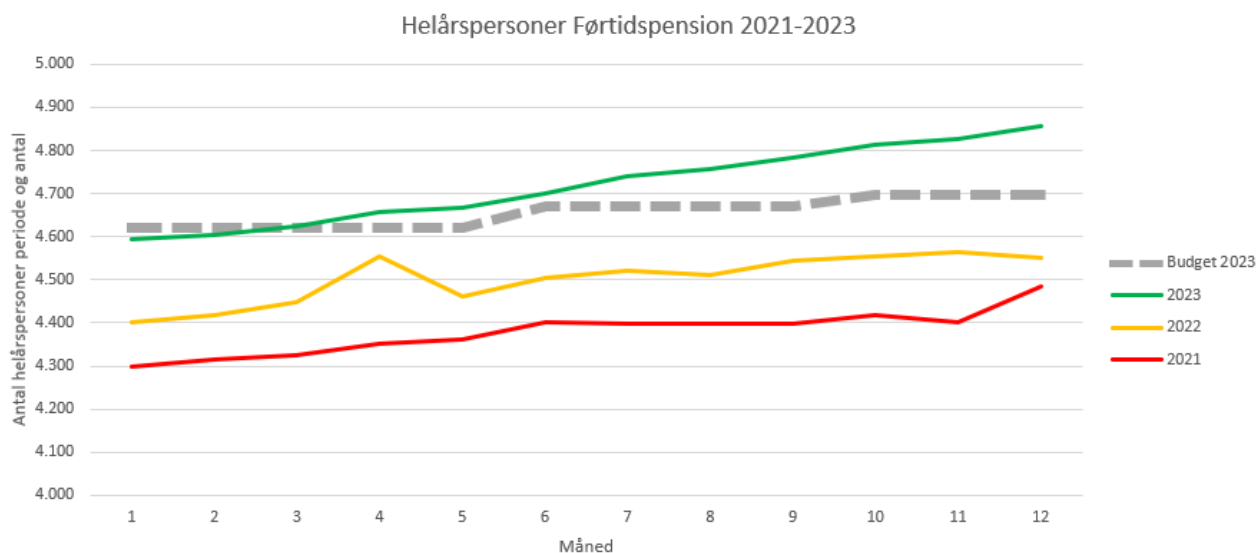
På fleksjobområdet er der en mindreforbrug i 2023 på 1,4 mio. kr. Der er flere årsager til dette mindreforbrug. På den ene side er der i 2023 103 helårspersoner færre end budgetteret, hvilket isoleret set peger mod et endnu større mindreforbrug. Samtidig er de kommunale fleksjob efter gammel ordning dog blevet afregnet med 13 måneder i stedet for 12, hvilket har reduceret den mindreudgift, der ellers ville have været i 2023



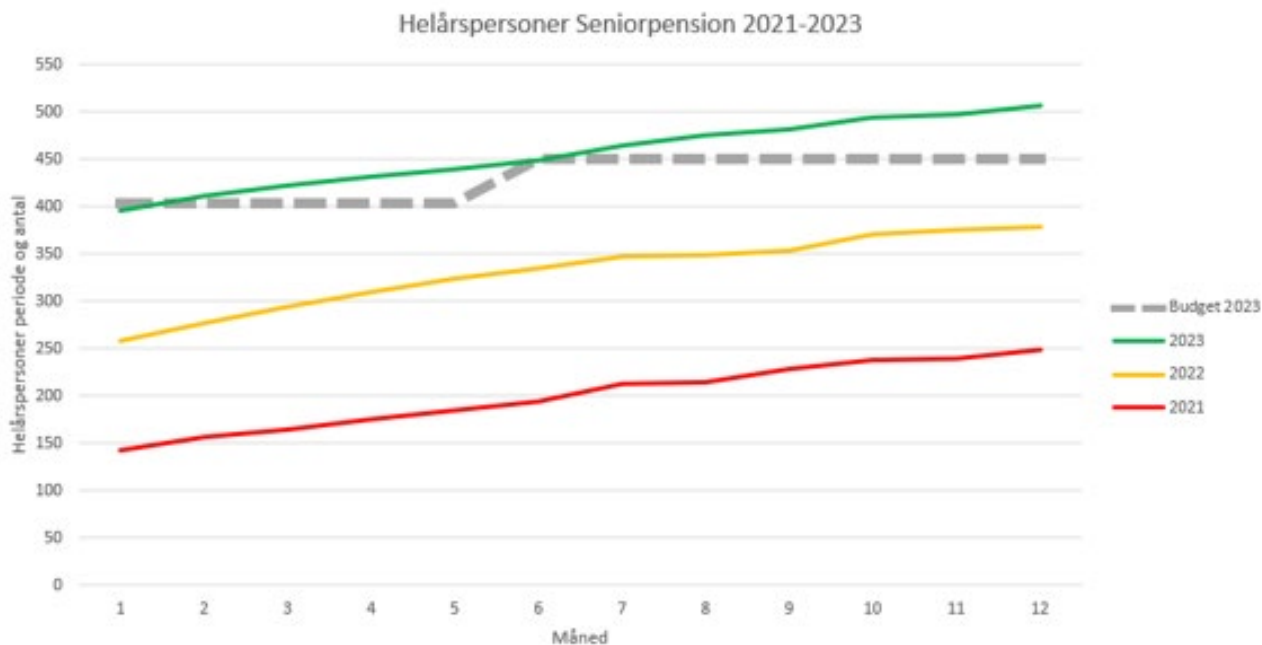
Førtidspension og seniorpension

På førtidspension og seniorpension har antallet været stigende i 2023. Dette var forventet som følge af tilbagetrækningsreformen, der udskyder overgangen til folkepension. I budgettet var ligeledes indarbejdet øgede gennemsnitsudgift til førtidspension som følge af lovændring om afskaffelse af modregning af ægtefælleindkomst. Stigningen i antal førtidspensioner og seniorpensioner i 2023 har dog været højere en forudsat i budgettet og tendensen ses også på landsplan.

I 2023 har der været 4.690 helårspersoner på førtidspension mod et oprindeligt budget på 4.620 helårspersoner. Ved budgetopfølgningen per 31. maj 2023 blev budgettet opjusteret med 12 mio. kr. og igen med 10 mio. kr. ved budgetopfølgningen per 31. september 2023. Regnskabsresultatet viser en yderlig merudgift på 4,2 mio. kr. på førtidspension.



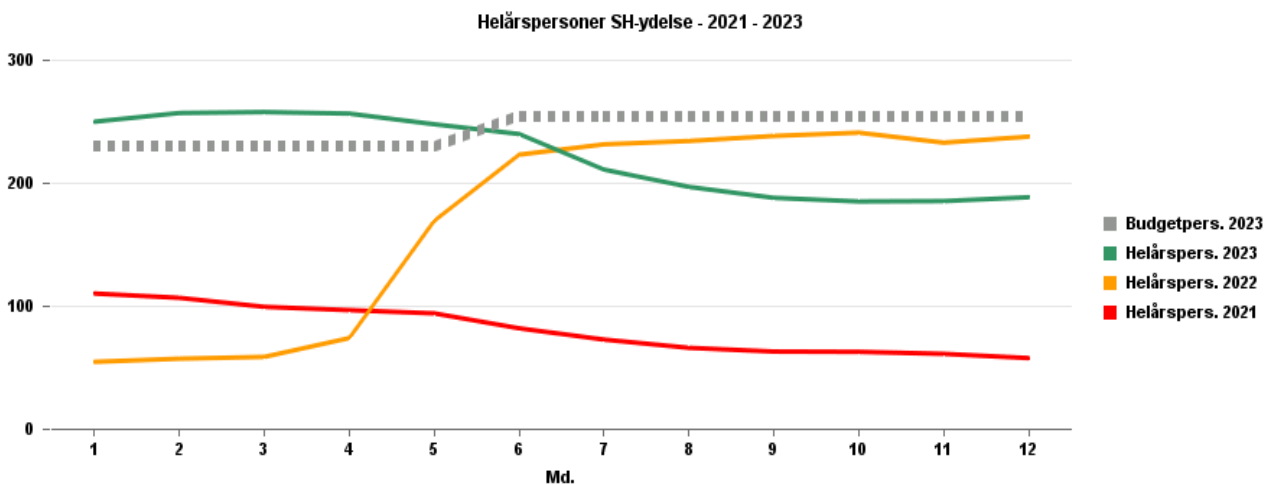
På seniorpension har der været samme mønster. Her var der oprindeligt budgetlagt med 404 helårspersoner og det faktiske antal er 456 helårspersoner. Budgettet blev tilført 7 mio. kr. ved budgetopfølgningen per 31. maj 2023 og der er et merforbrug på området ved regnskabsafslutningen på 0,9 mio. kr.



Integration

Den faktiske aktivitet i 2023 blev 43 helårspersoner lavere end forudsat i korrigeret budget. Der har gennem året været usikkerhed om, hvor mange ukrainere, der vil komme i arbejde, hvor mange der ville rejse hjem og hvor mange der ville komme Randers Kommune.

Der har været et mindreforbrug til forsørgelse på området på 1,5 mio. kr.



De andre årsager til det samlede mindreforbrug på integrationsområdet på i alt 9,0 mio. kr. er flere indtægter ved salg af danskuddannelse og flere integrationstilskud, end forudsat i det korrigerede budget. Hertil kommer et mindreforbrug på driften af aftaleenheden Sprogcenter Randers, samt konteringsændringer på tolkeudgifter, hvilket dog vil give merudgifter på andre områder i kommunen, overvejende på serviceudgifterne.

Mindreforbruget er fordelt således:

Mindreudgift, Sprogcenter Randers	-1,6
Merindtægt ved salg af danskuddannelse	-3,9
Mindreudgift tolk (konteringsændringer)	-2,4
Merudgift, integrationstilbud	1,3
Merindtægter, grund- og resultattilskud	-0,9
Mindre udgift, SH-ydelse	-1,5
Integrationsområdet i alt	-9,0

Jobcentertilbud

På jobcentertilbud (også kaldet tilbudsviften) har forbruget været 1,8 mio. kr. mindre end budgettet.

Øvrige indsatser og ydelser

Merforbruget på området på 13,0 mio. kr. skyldes primært ændret regnskabspraksis, hvorefter udgifter til STU efter Lov om en Aktiv Beskæftigelsesindsats fra 2022 bogføres som en overførselsudgift. Udgiften blev tidligere bogført som serviceudgift på Socialudvalgets område.

Merforbruget er fordelt således:

Køb STU	10,0
Personlig assistance	1,1
Jobrotation	1,0
Personlige tillæg/helbredstillæg	-0,3
Sociale formål	1,2
Øvrige indsatser i alt	13,0

Konsekvenser for 2024-27 på drift

Indkomstoverførselsområderne budgetteres på ny ved hver budgetperiode og kendskab til mer- eller mindreforbrug i foregående regnskabsår kan ikke umiddelbart overføres til indeværende budgetår.

Opfølgningen på økonomi og aktivitet i det seneste regnskabsår er dog et godt redskab til at vurdere, om indkomstoverførselsbudgettet for 2024 ser ud til at kunne overholdes.

Ved budgetlægningen 2024 er der budgetlagt med 14.518 helårspersoner, hvilket er lidt færre end antallet af helårspersoner i regnskab 2023 på 14.526 helårspersoner. Antal helårspersoner i 2024 er dog uden Ukraine, som først vil blive indarbejdet ved første budgetopfølgning i 2024.

Ser man på ledigheden, så får Randers Kommune ikke længere de ledige i job helt i takt med udviklingen på landsplan. Randers Kommune har samtidig fået en større andel af de samlede forsørgelsesudgifter på landsplan. Dette skyldes, at borgere på kanten af arbejdsmarkedet nu fylder relativt mere i udgiftssammensætningen, og at Randers Kommune, grundet socioøkonomien, har relativt flere borgere i disse målgrupper end på landsplan. Dette presser kommunens økonomi. Forvaltningen har derfor igangsat flere initiativer på beskæftigelsesområdet på baggrund af den grundige gennemgang af området op til budget 2024. Ved budgetaftalen for budget 2024 blev der desuden vedtaget tre investeringsmodeller, som

skal medvirke til at mindske udgiftsandelen både på a-dagpenge, kontanthjælp, sygedagpenge og jobafklaring.

Budgetforudsætningerne for 2024 vil desuden blive nøje gennemgået ved årets budgetopfølgninger og der vil være opmærksomhed på om Randers Kommune følger udviklingen på landsplan.

I 2024 er antallet af helårspersoner på sygedagpenge budgetteret med 1.400 og i lyset af regnskab 2023 er der behov for at følge området tæt, også i 2024.

Som en del af baggrundsmaterialet til den kommende regeringsaftale om kommunernes økonomi i 2025 udarbejder KL desuden et nyt skøn over niveauet for de samlede indkomstoverførsler i 2024 og årene frem. Disse skøn modtages op mod sommerferien (juni/juli måned). Herefter går forvaltningen i gang med at udarbejde et nyt skøn over indkomstoverførslerne 2024-2028 i Randers Kommune.

På serviceområdet forventes forsat et pres på udgifter til lægeerklæringer i 2024. Hertil kommer sparekravet på administrationen på 4,3 mio. kr. til finansiering af Arne-pensionen. Hvordan besparelsen skal opnås, er ikke nærmere defineret, hverken i den politiske aftale eller loven. Desuden forventes forsat pres på udgifter til midlertidig boligplacering af flygtninge fra Ukraine, samt tolkeregninger, som nu konteres på serviceområdet. Regeringen og KL skal på baggrund af regnskabsresultaterne i landets kommuner drøfte, om der er behov for et tillæg til den indgåede aftale om kompensation for udgifter som følge af Ukraine. Det er således forsat usikkert, om der bliver tale om en kompensation i 2024.

Socialudvalget

Socialområdet for børn, unge og voksne

Regnskabsresultat for socialområdet for børn, unge og voksne

Drift

Tabellerne nedenfor indeholder budget- og regnskabstal 2023 for socialudvalgets bevillingsområde på driften, herunder årets resultat inkl. overførsler fra tidligere år. Driften er opdelt på serviceområder, indtægter fra den centrale refusionsordning, indkomstoverførsler og ældreboligdriften. Alle beløb i tabellerne er angivet i mio. kr.

Service (mio. kr.)	Oprindeligt budget	Korrigeret budget ekskl. overførsler	Regnskab	Årets resultat ekskl. overførsler	Overførsler fra 2022	Årets resultat inkl. overførsler fra 2022	Overførsler til 2024 *
Psykiatri og Socialt Udsatte	139,5	139,6	147,1	7,5	8,4	15,9	15,9
Handicap	451,5	449,0	549,8	100,9	57,3	158,2	112,2
Autisme, senhjerneskade og læring	30,6	36,9	33,7	-3,2	3,7	0,5	0,5
I alt ekskl. projekter	621,7	625,4	730,5	105,2	69,4	174,5	128,6
Projekter	0,0	0,0	0,1	0,1	-0,3	-0,2	-0,2
I alt	621,7	625,4	730,6	105,2	69,1	174,3	128,4

*I overførslen for Handicap er der fratrukket merindtægt fra refusion for særligt dyre enkeltsager på 46 mio. kr.

Indkomstoverførsler (mio. kr.)	Oprindeligt budget	Korrigeret budget ekskl. overførsler	Regnskab	Årets resultat ekskl. overførsler	Overførsler fra 2022	Årets resultat inkl. overførsler fra 2022	Overførsler til 2024
Handicap	24,8	32,8	34,2	1,4	0,0	1,4	1,4
I alt	24,8	32,8	34,2	1,4	0,0	1,4	1,4

Centrale refusionsordninger mv. (mio. kr.)	Oprindeligt budget	Korrigeret budget ekskl. overførsler	Regnskab	Årets resultat ekskl. overførsler	Overførsler fra 2022	Årets resultat inkl. overførsler fra 2022	Overførsler til 2024
Handicap	-28,8	-28,8	-74,8	-46,0	0,0	-46,0	-46,0
I alt	-28,8	-28,8	-74,8	-46,0	0,0	-46,0	-46,0

Ældreboliger drift (mio. kr.)	Oprindeligt budget	Korrigeret budget ekskl. overførsler	Regnskab	Årets resultat ekskl. overførsler	Overførsler fra 2022	Årets resultat inkl. overførsler fra 2022	Overførsler til 2024
Handicap	-8,8	-8,8	-6,1	2,7	0,0	2,7	2,7
I alt	-8,8	-8,8	-6,1	2,7	0,0	2,7	2,7

Note: Minus angiver et mindreforbrug/overskud i Årets resultat og overførsler. Plus angiver et merforbrug/underskud.

Regnskabsresultatet er opgjort inkl. udgifter til Ukraine, men eksklusiv en eventuel kompensation. De afledte udgifter som følge af Ukraine er indarbejdet i årets resultat. I forbindelse med regnskabsafslutningen vil der blive udarbejdet en samlet opgørelse over merudgifter som følge af Ukraine i 2023. Der vil i samme forbindelse blive taget stilling til, hvordan den statslige kompensation kan fordeles. Regnskabet er således opgjort inkl. alle Ukraine-udgifter, men ekskl. en eventuel kompensation.

Service

Regnskabsresultatet 2023 for socialområdet er et merforbrug på service ekskl. projekter på 105,2 mio. kr. Hertil skal lægges et overført merforbrug på 69,4 mio. kr. fra tidligere år, hvilket samlet giver et merforbrug på 174,5 mio. kr. Merindtægter fra refusion for særligt dyre enkeltsager på 46 mio. kr. i 2023, der nærmere beskrives i det følgende afsnit, anvendes til at nedskrive gælden på Handicap, hvorved der overføres 128,4 mio. kr. i alt på service til 2024.

Merforbruget skyldes primært, at der har været en stigning i antallet af borgere med særligt behov for støtte, og at denne støtte har været mere omfattende end tidligere pga. borgernes mere komplekse og sammensatte udfordringer. Dette kan derfor også aflæses i det stigende antal af særlig dyre enkeltsager på området.

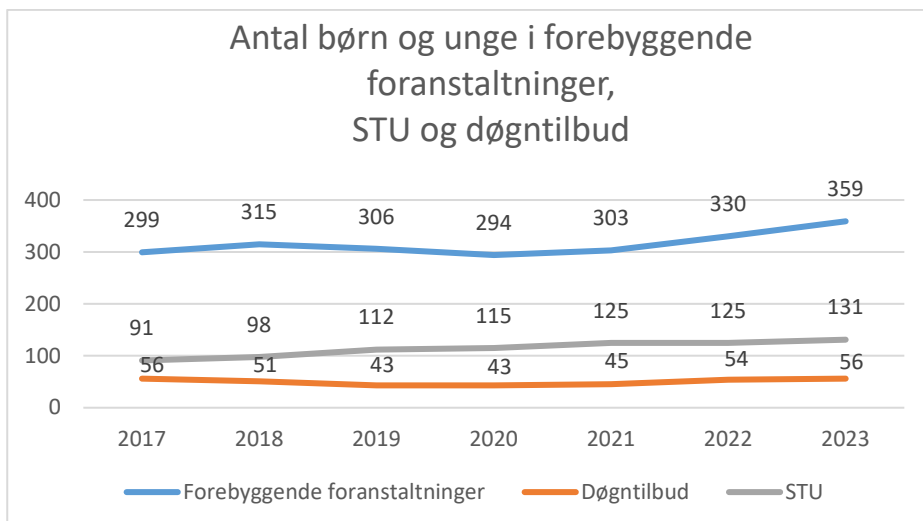
Merforbruget skyldes herudover stigende udgifter til forsorgshjem, hvilket primært skyldes en stigning i antallet af borgere på forsorgshjem, men også at flere borgere har lange forsorgsophold. Psykiatri og Socialt Udsatte har iværksat en tættere opfølgning på de enkelte borgerforløb på forsorgshjem med henblik på hurtigst muligt at afklare borgeres støttebehov i forhold til at flytte i egen bolig. Derved forventes udgifterne til de langvarige forsorgshjemsophold efterhånden at kunne nedbringes.

Der har i 2023 været udfordringer med at sikre en drift i balance på Specialindsats for Børn og Unge Mellerup (SIBUM). SIBUM har siden marts 2023 været under omdannelse til tre nye tilbud på matriklen; Egelunden, Udsigten og Spiren. Der har som en del af denne omlægningsproces været behov for at reducere belægningen i tilbuddet, indtil de nye tilbud blev etableret. Bl.a. har indskrivning af nye børn og unge fra andre kommuner været nedskaleret. Det har i denne situation ikke været muligt fuldt ud at tilpasse tilbuddets økonomi til den lavere belægning, da der fortsat skal sikres en sammenhængende vagtplan i tilbuddet med det nødvendige personale til stedet i løbet af døgnet.

Aktivitetsudvikling på børnehandicapområdet

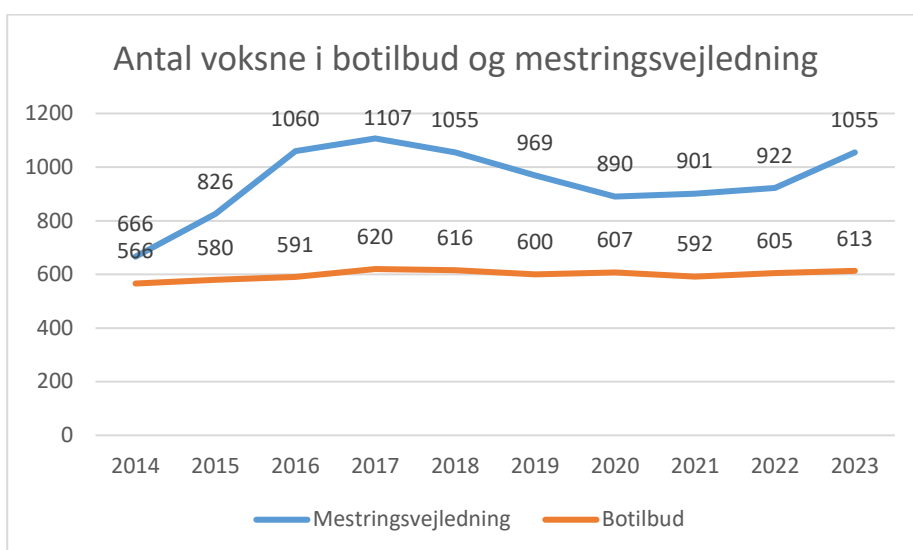
Efter at der i perioden 2017-2020 har været et lille fald i forbruget af døgnpladser, er dette i 2021-2023 afløst af en stigning, så antallet af børn og unge i døgntilbud nu er tilbage på niveauet i 2017.

Der har været et stigende antal unge i særligt tilrettelagt ungdomsuddannelse (STU) i 2017-2023. Antallet så ud til at have stabiliseret sig i 2021 og 2022, men antallet er igen steget i 2023 til 131 unge, der har modtaget et STU-tilbud. Den aktivitetsmæssige udvikling er illustreret i følgende figur.



Aktivitetsudvikling på voksenområdet

På voksenområdet ses historisk en tydelig sammenhæng mellem aktiviteten og udviklingen i den økonomiske situation. I perioden 2014-2017 var der stigende udgifter på området og en markant stigning i antallet af borgere i Randers Kommune, der modtog enten mestringsvejledning i deres eget hjem eller et botilbud. Efter en stabilisering af aktivitetsudviklingen i 2019-2022 har der i 2023 været en stigning i antallet af borgere i mestringsvejledning og i botilbud.



Refusion af særligt dyre enkeltsager

Merindtægten fra særligt dyre enkeltsager var på 46 mio. kr. i 2023, hvoraf de 18 mio. kr. udgør en restafregning af refusion fra 2021 og 2022, og det resterende er refusion pga. stigningen i antallet af særligt dyre enkeltsager i 2023. Når denne merindtægt medregnes i det samlede resultat, tilbagestår en gæld på 128,4 mio. kr. til overførsel til 2024 på service.

Når der ses på udviklingen i et længere tidsperspektiv fra 2017-2023, er det samlede antal og udgifterne til særligt dyre enkeltsager over 1 mio. kr. steget markant. I 2017 var der 95 særligt dyre sager over 1 mio. kr.,

og i 2023 var der 189 sager over 1 mio. kr. Tilsvarende er de samlede udgifter hertil steget fra 133 mio. kr. i 2017 til 298 mio. kr. i 2023, dvs. mere end en fordobling af udgifterne i løbende priser.

Selv hvis grænsen for særligt dyre enkeltsager følger den almindelige prisudvikling i perioden ses en stigning i sagsantallet på 35 procent og en stigning i udgifterne på 53 procent i perioden fra 2017-2023.

I 2023 har det været de særlige dyre enkeltsager mellem 1,5 til 2 mio. kr., der har været de mest udgiftsdrivende. Antallet af disse sager har ellers været stabilt i perioden 2020 til 2022, men er i 2023 steget fra 31 til 43 sager, svarende til en stigning på 39 procent.

Udviklingen i antallet af særligt dyre enkeltsager 2017-2023 er vist i følgende tabel:

Særligt dyre enkeltsager over 1 mio. kr. (løbende priser)	2017	2018	2019	2020	2021	2022	2023
1,0-1,5 mio. kr.	86	77	80	83	95	109	118
1,5-2,0 mio. kr.	9	14	26	30	29	31	43
2,0 mio. kr. +		9	6	8	16	23	28
I alt	95	100	112	121	140	163	189
Udgifter i mio. kr. (løbende priser)	133,2	139,6	157,2	172,7	204,5	250,1	298,3

Udviklingen i 2021-2023 overstiger både antals- og udgiftsmæssigt en tidligere udarbejdet prognose for udviklingen i særligt dyre sager. Prognose sammenholdt med den faktiske udvikling fremgår af følgende tabel.

Særligt dyre enkeltsager o. 1 mio. kr. (mio. kr. løbende priser)	2021	2022	2023	2024	2025
Antal sager jf. prognose fra 2021	142	153	165	178	193
Det faktiske antal sager	141	163	189		
Udgifter jf. prognose fra 2021	213	231	248	268	289
Faktiske udgifter	207	250	298		

Indkomstoverførsler

På området for indkomstoverførsler viser regnskabsresultat et merforbrug på 1,4 mio. kr., som ikke bliver overført til 2024.

Området er ved budgetopfølgningen i 2023, blevet tilført en tillægsbevilling på 8 mio. kr., fordi der har været stigende udgifter til tabt arbejdsfortjeneste.

Ældreboliger

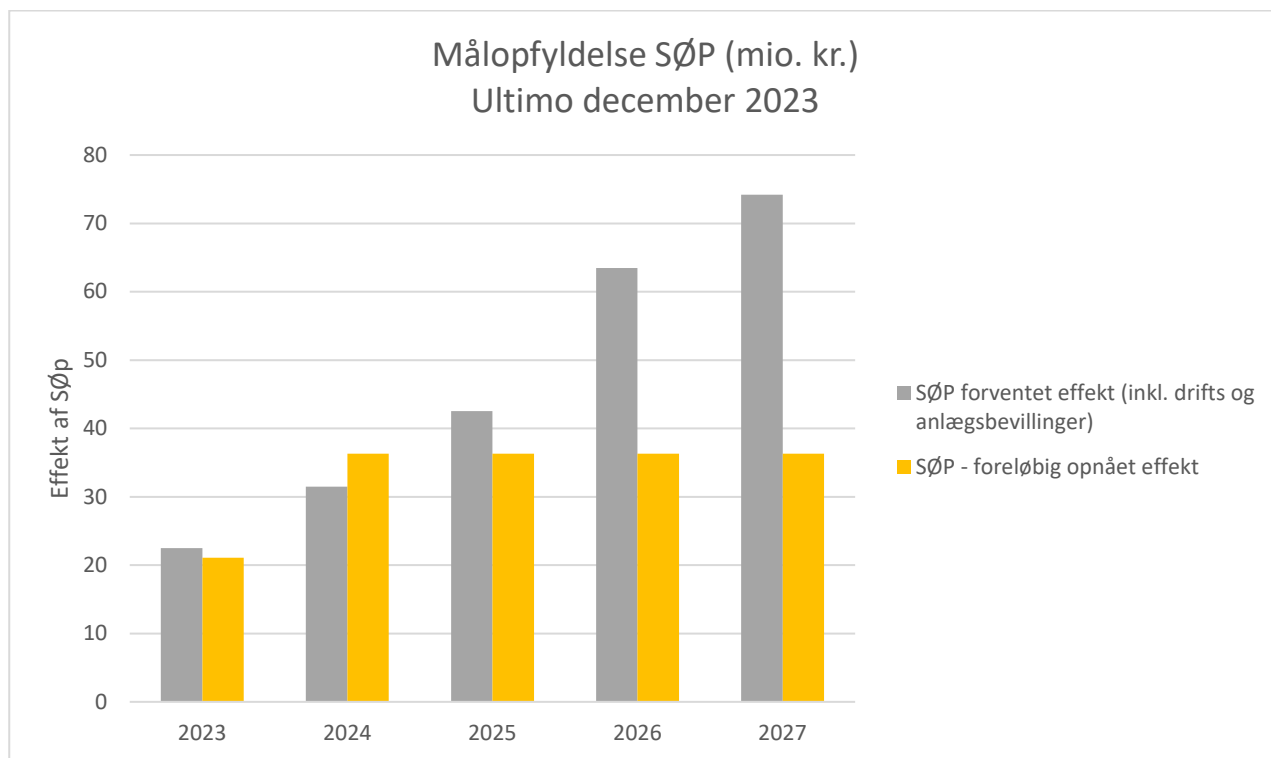
Resultatet for ældreboliger viser et merforbrug på 2,7 mio. kr., som skyldes en mindreindtægt vedr. udlejningsboliger. Merforbruget overføres ikke til 2024.

Konsekvenser for 2024-27 på drift

Socialområdets økonomiske plan (SØP) blev vedtaget som en del af budgetaftalen for hhv. 2022-25 og 2023-26 med henblik på at afbøde de forventede udgiftsstigninger på socialområdet i de kommende år. Hertil har byrådet på byrådsmøde den 26. juni 2023 (sag 211) vedtaget en ny boligplan for socialområdet. Der er i budget 2024-27 desuden vedtaget en langsigtet retning for det specialiserede socialområde – den

såkaldte Fingerplan, der udover allerede vedtagne SØP-initiativer indeholder yderligere udgiftsdæmpende forslag for 2024 og frem.

De opnåede effekter af SØP i 2023 udgør ca. 21 mio. kr., hvorved målet for 2023 er meget tæt på at være opfyldt. Helårsvirkning af de opnåede effekter opnås i 2024, hvor provenuet forventes af være på 36 mio. kr., hvilket er højere end målet for 2024. Status på den økonomiske effekt af de enkelte SØP-initiativer er nærmere beskrevet i notatets sidste afsnit.



Mio. kr.	2023	2024	2025	2026	2027
SØP forventet effekt (inkl. drifts og anlægsbevillinger)	23	32	43	63	74
SØP - foreløbig opnået effekt	21	36	36	36	36

Ca. halvdelen af provenuet fra SØP i 2023 er medregnet i årets resultat. Den anden halvdel af provenuet vedrører effekten på bloktilskuddet af, at flere borgere modtager indsats inden for kommunegrænsen. Denne merindtægt på bloktilskuddet udmøntes først på socialområdet i forbindelse med regnskab 2024.

De økonomiske effekter af SØP og boligplan er ikke tilstrækkelige til at sikre et fremtidigt socialområde i økonomisk balance, men initiativerne forventes at bidrage til at afbøde den forventede udgiftsstigning med ca. 74 mio. kr. i 2027. Der er orienteret om et forventet merforbrug på socialområdet på trods af SØP, bl.a. i forbindelse med gennemgang af budget 2023-26 på budgetkonferencen den 1. september 2022 og ved de løbende budgetopfølgninger i 2023.

Anlæg

Følgende tabeller for anlæg indeholder budget- og regnskabstal for 2023 på anlægsprojekter, herunder årets resultat inkl. overførsler fra tidligere år. Anlægsprojekterne er opdelt på skattefinansierede anlæg og ældreboliger. Opdelingen dækker over henholdsvis budget til boligernes serviceareal og boligdel.

Skattefinansieret anlæg

Skattefinansierede anlæg (mio. kr.)	Oprindeligt budget	Korrigeret budget ekskl. overførsler	Regnskab	Årets resultat ekskl. overførsler	Overførsler fra 2022	Årets resultat inkl. overførsler fra 2022	Overførsler til 2024
Psykiatri og Socialt Udsatte	0,0	2,3	0,3	-2,0	0,0	-2,0	-2,0
Handicap	4,9	6,1	1,8	-4,3	0,4	-3,9	-3,9
Autisme, senhjerneskaede og læring	0,0	0,1	-1,7	-1,8	2,7	0,8	0,8
I alt	4,9	8,5	0,3	-8,2	3,1	-5,1	-5,1

Ældreboliger - anlæg (mio. kr.)	Oprindeligt budget	Korrigeret budget ekskl. overførsler	Regnskab	Årets resultat ekskl. overførsler	Overførsler fra 2022	Årets resultat inkl. overførsler fra 2022	Overførsler til 2024
Handicap	0,0	16,2	16,0	-0,2	-5,5	-5,7	-5,7
I alt	0,0	16,2	16,0	-0,2	-5,5	-5,7	-5,7

Note: Minus angiver et mindreforbrug/overskud i Årets resultat og overførsler. Plus angiver et merforbrug/underskud.

På det skattefinansierede anlæg har der i 2023 været et budget til servicearealer på 8,5 mio. kr. til boligerne på Ladegården, Marienborgvej og Neptunvej, samt til udvidelsen af kontorfaciliteter på Kastaniebo.

I 2023 er resultatet et mindreforbrug på 5,1 mio. kr. inkl. overført merforbrug fra 2022 på 3,1 mio. kr. Mindreforbruget skyldes, at udgifter til servicearealer på Kastaniebo først forventes afholdt i løbet af 2024. Desuden er byggeriet på Ladegården udskudt, da en nærmere afklaring af lokalplansgrundlaget har vist, at den nuværende lokalplan ikke rummer mulighed for byggeriet. Der er igangsat udarbejdelse af en ny lokalplan for området, hvilket vil tage et års tid. Byggeprocessen varer ca. 5 måneder, hvorefter boligerne tidligst kan stå klar medio 2025. Mindreforbruget på det skattefinansierede anlæg overføres til 2024.

Ældreboliger

På ældreboliger-anlæg har der været et korrigeret budget på 16,2 mio. kr. inkl. tillægsbevilling på 0,5 mio. kr. fra anlæg til service (drift). Resultatet for 2023 inkl. overførsler er et mindreforbrug på 5,1 mio. kr. som overføres til 2024.

Konsekvenser for 2024-27 på anlæg

Boligplan I for socialområdet blev afsluttet med udgangen af 2021. Den afsluttende status på planen blev behandlet af socialudvalget på udvalgsmødet den 25. oktober 2021, sag 125, hvor det samtidig blev besluttet, at mindreforbruget vedr. den afsluttede boligplan videreføres til en ny boligplan for socialområdet.

I budget 2022-25 blev der afsat midler til investeringsmodellen ”Styrkelse af socialområdets egne botilbud” svarende til i alt 7 mio. kr. i 2022-23, hvoraf der overføres 3,4 mio kr. til 2024.

Socialområdets økonomiske plan (SØP) - også benævnt fingerplanen - blev vedtaget i budget 2023-26. Planen har til formål at mindske de kommende års udgiftsstigninger på området, bl.a. ved at rumme flere borgere i egne botilbud i Randers Kommune. Planen indeholder således elementer af den nye bolighandlingsplan på socialområdet i form af et nyt midlertidigt botilbud med 15 boliger og et nyt længerevarende botilbud med 15 boliger. Der er afsat ca. 19 mio. kr. i 2024-26 til etablering af de nye botilbud.

Byrådet vedtog den 26. juni 2023 en ny boligplan for socialområdet. Boligplan II indeholder også elementer fra Boligplan I, men har derudover også som formål er være med til at understøtte arbejdet med at imødekomme de økonomiske udfordringer på socialområdet, idet der kan være et potentiale i at udvikle flere botilbud i Randers Kommune i en form, som både bygger oven på de tilbud, der allerede findes, og som er tilbud med en langt højere grad af individuel bolig og indsats. Der er afsat 5,5 mio. kr. årligt i 2024-26 til realisering af boligplan II.

Restbeløbet fra boligplan I, midler fra investeringsmodellen Styrkelse af socialområdets egne botilbud og midler til den nye boligplan samles fra 2024 på én anlægsbudgetramme ”Boligplan II” under skattefinansierede anlæg.

Effekt af SØP/Fingerplan

Arbejdet med at realisere socialområdets økonomiske plan, SØP, der også benævnes Fingerplanen, har i 2023 samlet set mindsket udgiftsudviklingen med ca. 21 mio. kr. Helårseffekten heraf er på ca. 36 mio. kr. fra 2024 og frem. Den økonomiske effekt vedrører sparede udgifter til overhead og økonomisk effekt af et styrket fokus i myndighed på at sikre fornuftig sammenhæng mellem ressource, indsats og takst. De økonomiske effekter på bloktilskuddet – ca. 6-7 mio. kr. i 2023 forventes først udmøntet i forbindelse med regnskab 2024. De foreløbige effekter er ca. 1,5 mio. kr. mindre end 2023-målet, hvilket primært skyldes forsinket implementering af enkelte tiltag, herunder udbygning af boligmassen på socialområdet.

Status på de økonomiske effekter af SØP er nærmere beskrevet i følgende oversigt.

Nr.	Projekt	Økonomisk effekt					
		Mål	Status		Mål		Status
		2023	2023	2024	2025	2026	2024-26
1	Tættere opfølgning på visitation af botilbud	500	1.600	1.400	2.700	2.700	1.900
2.1	Justering af målgrupper på udvalgte tilbud	450	700	800	1.200	1.200	2.000
2.2	Kvalitetsteam	550	0	1.250	2.000	2.000	0

Nr.	Projekt	Økonomisk effekt					
		Mål	Status		Mål		Status
		2023	2023	2024	2025	2026	2024-26
3.1	Investeringsmodel jf. budgetaftale 2022-25: Styrkelse af børnehandicapområdet (spor 1)	6.700	1.877	7.900	5.200	5.200	4.592
3.2	Investeringsmodel jf. budgetaftale 2022-25: Flere murstensløse tilbud (spor 2)	4.300	3.400	1.900	6.200	6.200	6.200
3.3	Investeringsmodel jf. budgetaftale 2022-25: Styrkelse af socialområdets egne botilbud (spor 3)	7.700	30	6.400	6.400	6.400	700
4.1	Gennemgang af storleverandør/eksterne leverandører forventes 3 % reduktion på gennemsnitspris for 10 borgerforløb stigende til 55 borgerforløb i perioden 2022-25	450	5.030	950	1.450	1.450	7.948
4.2	Ved en gennemgang af § 107 sager forventes 7 borgere at overgå til internt tilbud	550	6.796	1.250	2.000	2.000	9.132
4.3	Ved en gennemgang af § 107 sager forventes 10 % prisreduktion i 10 sager	150	243	350	600	600	290
4.4	Opfølgning på sager med tillægsressourcer	150	604	350	600	600	1304
5	ACT team på udsatteområdet	100	0	250	400	400	0
6	Fokus på familiepleje	200	0	400	550	550	0
7.1	Dele af boligplan 2.0					1.354	
				-5.500	-5.500	-5.500	
						9.360	
				-1.000	-2.700		
7.2	Partnerskab med privat leverandør om drift af botilbud					4.575	
7.3	Rekrutteringsstrategi	-1.600		-2.000	-2.000	-2.000	
7.4	Projektledelse af boligplan 2.0	-700		-700	-700	-700	

Nr.	Projekt	Økonomisk effekt					
		Mål	Status		Mål		Status
		2023	2023	2024	2025	2026	2024-26
8	Døgnbemanding og udbygning af mestringsvejledningen	800	800	4.900	8.900	12.900	2.200
		-300		-300	-300	-300	
9	Styrkelse af myndighed på børne- og voksenområdet	-2.000		-2.000	-500		
		-1.000		-1.000	-1.000	-1.000	
10	Arbejdsgange i myndighed				400	1.000	
		-300		-300	-300	-300	
SØP i alt (inkl anlæg og driftsbevilling BA 2023 og 2024)		22.600	21.080	31.900	38.600	58.489	36.266

Miljø og teknikudvalget

Skattefinansieret

Regnskabsresultat på miljø og teknikudvalget, skattefinansieret

Alle beløb i tabellerne er angivet i mio. kr.

Drift

Serviceudgifter (mio. kr.)	Oprindeligt budget	Korrigeret budget ekskl. overførsler	Regnskab	Årets resultat ekskl. overførsler	Overførsler fra 2022	Årets resultat inkl. overførsler fra 2022	Overførsler til 2024
Natur og Miljø	25,5	24,6	25,3	0,7	-0,1	0,6	0,6
Veje og Trafik	173,5	173,8	164,8	-9,0	0,9	-8,1	-8,1
Ejendomsservice	174,9	176,9	179,1	2,2	-5,9	-3,7	-3,7
Driftsafdeling	-4,0	-3,6	-1,6	1,9	-4,0	-2,0	-2,0
I alt	369,9	371,8	367,7	-4,1	-9,1	-13,2	-13,2

Note: Minus angiver et mindreforbrug/overskud i Årets resultat og overførsler. Plus angiver et merforbrug/underskud.

Resultatet er opgjort inkl. udgifter til Ukraine, men eksklusiv en eventuel kompensation.

Tabellen indeholder budget- og regnskabstal for 2023 på driften, herunder årets resultat inkl. overførsler fra tidligere år. Driften er opdelt på Natur og Miljø, Veje og Trafik, Ejendomsservice og Driftsafdeling.

Serviceammen

Natur og Miljø

Regnskabet for Natur og Miljø viser samlet set et forbrug på 25,3 mio. kr., hvilket giver et merforbrug på 0,7 mio. kr. Inklusiv overført opsparing fra 2022 på 0,1 mio. kr. udgør resultatet en gæld på 0,6 mio. kr., som overføres til 2024.

Grønne områder og friluftsliv: Området varetager bestillerfunktionen i forhold til køb af driftsydelser på det grønne område herunder stier, græsklipning, træer, buske, blomster, friluftsfaciliteter, samt naturpleje og skovdrift. I 2023 har der været et forbrug på 17,7 mio. kr. på området svarende til et merforbrug på 0,8 mio. kr. Merforbruget skyldes primært forskydning mellem indtægter og udgifter over årene i tilknytning til opdatering af driftsaftaler. Der overføres en gæld på 1,3 mio. kr. til 2024.

Miljø, natur og landbrug: Området varetager opgaver i forhold til miljøreguleringen af virksomheder, landbrug og øvrige erhverv, beskyttelse af vandløb, søer og natur, sikring af rent drikkevand, vandforsyning, beskyttelse mod jord- og grundvandsforurening, samt et rent og sundt miljø i byen og på landet. Herudover varetages opgaver i relation til understøttelse af grøn omstilling hos virksomheder, landbrug og det øvrige erhvervsliv. I 2023 har der været et forbrug på 4,4 mio. kr. på området svarende til et mindreforbrug på 0,2 mio. kr. Mindreforbruget vedrører planlagt opsparing til udgifter, der forventes, afholdt i 2024. Der overføres en opsparing på 0,8 mio. kr. til 2024.

Randers Naturcenter: Randers Naturcenter varetager naturvejledning og koordinering af naturformidlingstilbud for dagtilbud, institutioner, skoler, andre grupper og private borgere i Randers Kommune. I 2023 har der været et forbrug på 3,2 mio. kr. på området svarende til et merforbrug på 0,2 mio. kr. Merforbruget skyldes tidsforskydning mellem indtægter og udgifter. Der overføres en gæld på 0,1 mio. kr. til 2024.

Veje og Trafik

Regnskabet for Veje og Trafik viser samlet set et forbrug på 164,8 mio. kr. hvilket giver et samlet mindreforbrug på 9,0 mio. kr. Inklusiv overførsler fra 2022 udgør resultatet en opsparring på 8,1 mio. kr., som overføres til 2024.

Kollektiv trafik: Området varetager opgaver vedrørende busdrift herunder buskørsel, administration, vedligeholdelse af stoppesteder, flextrafik samt drift og vedligeholdelse af busterminalen. Området varetager også færgedrift på Randers fjord samt drift af Randers flyveplads. I 2023 har der været et samlet forbrug på 94,5 mio. kr. på området, og et mindreforbrug på 8,6 mio. kr. Der overføres en opsparring på 7,2 mio. kr. til 2023.

Der har i 2023 været balance på flyvepladsen. På færgedriften har der været et mindreforbrug på 0,7 mio. kr., som primært vedrører en planlagt opsparring til større vedligeholdelsesopgaver.

Regnskabsresultatet på busdriften viser et samlet mindreforbrug på 7,9 mio. kr., som skyldes, at Midttrafik har nedjusteret budgettet af flere omgange samt, at alle de afsatte midler til stoppesteder mv. ikke er anvendt. Den endelige afregning for regnskab 2023 med Midttrafik sker i løbet af 2024. Der forventes en negativ midtvejsregulering af budgettet til busdrift i 2024 som følge af udviklingen i indeksniveauet, som ligger til grund for reguleringen af kontrakterne med vognmændene. En del af mindreforbruget er således udtryk for tidsforskydning mellem regnskabsår.

Vejvedligeholdelse og belægninger: Området varetager den overordnede planlægning og styring af belægninger, belysningsanlæg, renholdelse, trafiksikkerhed, skiltning, vejafvandingsanlæg mm. I 2023 har der været et forbrug på 61,0 mio. kr. på området. Der har samlet set været et mindreforbrug på 3,4 mio. kr. Heraf udgør vejbidrag et merforbrug på 1,0 mio. kr.

Ved udgangen af 2023 er der en gæld på 5,1 mio. kr. vedrørende vejbidrag. I budget 2023-2026 er det besluttet, at der i en periode anvendes 1,5 mio. kr. årligt af vejrhændelsesbudgettet til vejafvandingsbidrag som en investering i klima, så Randers Kommune på sigt får færre vejrrelaterede udgifter på grund af eksempelvis oversvømmelser. Gælden på vejbidrag forventes derfor nedskrevet til 3,6 mio. kr. i forbindelse med regnskabet.

På de resterende områder under vejvedligeholdelse og belægninger er der et samlet mindreforbrug på 4,4 mio. kr., som fordeler sig over området. Der overføres en samlet opsparring på 2,8 mio. kr. til 2024.

Vejrlig: Området koordinerer og bestiller vintertjenesten på de kommunale veje. Vintertjenesten udføres dels af Driftsafdelingen og dels af eksterne entreprenører. Udgifterne på området varierer meget fra år til år afhængigt af vinterens hårdhed, hvor særligt snerydning er bekosteligt. Hertil kommer udgifter til øvrige vejrhændelser. Mer- eller mindreforbrug overføres derfor til efterfølgende års budget til vintertjeneste. I 2023 har der været et forbrug på 16,7 mio. kr. på området, og dermed et merforbrug på 3,1 mio. kr. Forbruget består af 0,2 mio. kr. på øvrige vejrhændelser og 16,5 mio. kr. på vintertjeneste. Der er fra 2022 overført en opsparring på 5,0 mio. kr. Opsparingen ved udgangen af 2023 udgør således 1,9 mio. kr. Som følge af beslutningen om, at der i en periode anvendes 1,5 mio. kr. årligt af vejrhændelsesbudgettet til

vejafvandingsbidrag jf. ovenfor, søges der i forbindelse med regnskabet overført 1,5 mio. kr. af opsparingen til vejbidrag og 0,4 mio. kr. til vejrhændelsesbudgettet.

Parkering: Området varetager parkeringskontrol på de kommunale parkeringspladser samt administration af parkeringsbilletordning på kommunale vejarealer. Økonomien på området består af indtægter fra parkering og parkeringskontrol samt udgifter til parkeringskontrol, øvrige driftsudgifter samt afregning til staten på 50% af parkeringsafgifterne. I 2023 har der været en nettoindtægt på 7,4 mio. kr. på området svarende til en merindtægt på 0,1 mio. kr. Afvigelsen består af en planlagt merindtægt på parkeringsbilletordninger, der skal nedbringe gælden fra tidligere år samt mindreindtægt på parkeringskontrol på 0,2 mio. kr. Samlet set overføres en gæld på 3,9 mio. kr. til 2024.

Ejendomsservice

Ejendomsservice er en selvstændig aftaleenhed under miljø- og teknikudvalget med ansvaret for drift, vedligehold og optimering af de kommunale ejendomme.

Regnskabet for Ejendomsservice viser et forbrug på 179,1 mio. kr. I forhold til et korrigeret budget ekskl. overførsler på 176,9 mio. kr. svarer det samlet set til et merforbrug på 2,2 mio. kr. Da der er overført opsparing fra 2022 på 5,9 mio. kr. bliver resultatet herefter en opsparing på 3,7 mio. kr., som overføres til 2024.

Målt i forhold til forbruget i 2022 viser regnskabsresultatet, at udgifterne samlet stiger med 10,4 mio. kr. svarende til en stigning på 6%. Den største udgiftspost i Ejendomsservice er til administration og personale, som i 2023 udgjorde 105,0 mio. kr. Denne udgift er vokset med 5,3 mio. kr. i forhold til 2022, hvilket, udover den generelle lønstigning, skyldes styrkelse af energiteamet, fuld bemanning i teknisk service ledelse samt etablering af ny låseservicefunktion.

Udgifter til drift og vedligehold udgør 42,7 mio. kr. svarende til en stigning på 2,5 mio. kr. i forhold til 2022. Det er særligt udgifter til vintertjeneste, som stiger, mens øvrige driftsudgifter er på niveau med 2022.

Ejendomsudgifterne udgør 57,8 mio. kr., hvilket er på niveau med 2022. Den største del af udgifterne er til el, vand og varme svarende til 37,6 mio. kr. Udgiften til gas steg voldsomt i 2022 til 9,7 mio. kr., men er i 2023 faldet tilbage på samme niveau som tidligere år svarende til 3,4 mio. kr. Forklaringen er dels lavere priser, dels at der flere steder er konverteret fra gas til andre varmekilder. Øvrige varmeudgifter er steget blandet andet fordi tilbagebetalingen fra Verdo gradvis udfases fra år til år. I 2023 er det estimeret, at tilbagebetalingen udgør 2,3 mio. kr. Betaling for el er i 2023 ændret fra kvartals- til månedsafregning. Det betyder, at der i overgangsåret 2023 er afregnet el-udgifter for 15 måneder. Merudgiften til de tre ekstra måneder udlignes af, at elafgiften til staten i 1. halvår 2023 var nedsat med omkring 67 øre pr. kWh samt, at der i 2. halvår 2023 er ydet rabat på transmission af el.

Endelig har Ejendomsservice haft lidt færre indtægter i 2023 sammenlignet med 2022. Regnskabet viser indtægter for 26,4 mio. kr., som kommer fra salg i kantinen og trykkeri, udlejningsejendomme, regionens betaling til sundhedscentret Thors Bakke, projekteringshonorar samt øvrige opgaver, som Ejendomsservice løser på regning.

I den samlede overførsel for Ejendomsservice indgår opsparing til hensættelser vedrørende Sundhedscenteret Thors Bakke.

Driftsafdeling

Driftsafdelingen er Randers Kommunes "entreprenøraftdeling" inden for veje og grønne områder. Driftsafdelingen vedligeholder og renholder kommunens veje og stier, plejer og vedligeholder de grønne områder, passer en del af kommunens vandløb, plejer naturarealer samt vedligeholder de grønne områder ved en stor del af kommunens aftaleenheder. Herudover varetager Driftsafdelingen også opgaver vedrørende vinterberedskab og rottebekæmpelse.

Årets resultatet for Driftsafdelingen viser samlet set et merforbrug på 1,9 mio. kr. Inklusiv overført opsparing fra 2022 på 4,0 mio. kr. udgør resultatet en opsparing på 2,0 mio. kr., som overføres til 2024.

Opsparingen anvendes til investeringer og udskiftning af maskiner og materiel i kommende år.

Afledte udgifter som følge af Ukraine

I forbindelse med regnskabsafslutningen vil der blive udarbejdet en samlet opgørelse over merudgifter som følge af Ukraine i 2023. Der vil i samme forbindelse blive taget stilling til hvordan den statslige kompensation kan fordeles. Regnskabet er således opgjort inkl. alle Ukraineudgifter, men ekskl. en eventuel kompensation.

Konsekvenser for 2024-27 på drift

Busdrift

I budget 2024-2027 blev der vedtaget en række tiltag, der skal sikre balance på busbudgettet. Tiltagene udmøntes med halvårseffekt i 2024 og helårseffekt i 2025. Rute og køreplanstilpasninger er foretaget og implementeres med køreplansskiftet i sommeren 2024. Analyse af fremkommelighed er igangsat og forventes udført i 2024. Kontraktforlængelser er indgået og løber frem til sommeren 2028.

Parkering

I budget 2023-2026 blev der vedtaget en række tiltag, der skal sikre balance på parkeringsbudgettet over en årrække. Afvikling af gælden vedrørende parkeringsbilletindtægterne følger planen.

Vejbidrag

I budget 2024-2027 er det besluttet, at merudgifterne til vejafvandingsbidrag fra 2025 og frem finansieres via den afsatte pulje til afledt drift vedrørende bygninger, veje og stier. Når den nye spildevandsplan er besluttet, og det forventede vejafvandingsbidrag de kommende år kan opgøres mere præcist, vil forvaltningen revurdere størrelsen af puljen til afledt drift, som en del af budgetlægningen 2025-2028.

Ejendomsservice

Udgifterne til el, vand og varme udgør en stor del af Ejendomsservices samlede udgifter, hvilket betyder, at udsving i afregningspriser og afgifter kan have betydning for overholdelse af budgettet. I 2022 steg gasprisen markant, hvilket gav en udgiftsstigning på 6,6 mio. kr. i forhold til året før. I 2023 nedsatte staten afgiften på el, hvilket har givet besparelser svarende til merudgifterne for tre måneders ekstra el-afregning. Endelig udfases Verdos tilbagebetaling af varmeudgifter gradvist, hvilket betyder, at varmeudgiften vil stige. I 2022 udgjorde tilbagebetalingen ca. 7,5 mio. kr. mod ca. 2,3 mio. kr. i 2023. Kommunes el-aftale overgik i 2023 fra 100% fast pris til 50% fastpris og 50% variabel pris. Udviklingen i elpriserne vil dermed i stigende grad få betydning for udgiftsniveauet. I 2023 har markedsprisen på el været ca. 2,5 gang større end fastprisen.

Anlæg

Skattefinansieret anlæg

Skattefinansierede anlæg (mio. kr.)	Oprindeligt budget	Korrigeret budget ekskl. overførsler	Regnskab	Årets resultat ekskl. overførsler	Overførsler fra 2022	Årets resultat inkl. overførsler fra 2022	Overførsler til 2024
Bygningsadministration	52,1	74,2	70,1	-4,1	-58,3	-62,4	-61,7
Grønne områder og friluftsliv	6,9	7,8	9,3	1,5	-1,6	-0,1	-0,1
Randers Naturcenter	0,0	0,0	2,4	2,4	-2,4	0,0	0,0
Veje og Trafik	37,6	37,9	21,1	-16,8	-39,0	-55,8	-55,8
I alt	96,6	119,9	102,9	-17,0	-101,3	-118,3	117,6

Note: Minus angiver et mindreforbrug/overskud i Årets resultat og overførsler. Plus angiver et merforbrug/underskud.

Tabellen indeholder budget- og regnskabstal for 2023 på skattefinansierede anlægsprojekter, herunder årets resultat inkl. overførsler fra tidligere år. Anlægsprojekterne er opdelt på områderne Bygningsadministration, Grønne områder og friluftsliv, Randers Naturcenter samt Veje og Trafik.

Det samlede anlægsforbrug i 2023 har været på 102,9 mio. kr. I forhold til korrigeret budget ekskl. overførsler er der tale om et mindreforbrug på 17,0 mio. kr. Da der er overført opsparing på 101,3 mio. kr. fra 2022 udgør resultat inkl. overførsler 118,3 mio. kr. Da der er 0,7 mio. kr. vedrørende projekt afsluttet i 2023, som ikke skal overføres, er der en opsparing på 117,6, som ønskes overført til 2024.

Bygningsadministration omfatter bevillinger til bygningsvedligehold, energibesparende foranstaltninger, nedrivning af kommunale bygninger samt brandsikkerhed. For bygningsvedligehold har der i 2023 været udgifter for 58,6 mio. kr. svarende til et merforbrug på 0,1 mio. kr. i forhold til korrigeret budget ekskl. overførsler. Inklusiv overførsler fra 2022 er der en gæld på 4,4 mio. kr., som overføres til 2024.

For energibesparende foranstaltninger har der i 2023 været nettoudgifter for 14,8 mio. kr. svarende til et merforbrug på 2,3 mio. kr. i forhold til korrigeret budget ekskl. overførsler. Inklusiv overførsler fra 2022 er der en opsparing på 65,2 mio. kr., som overføres til 2024.

Til nedrivning af kommunale bygninger har der i 2023 været afholdt udgifter for 0,5 mio. kr. Der er en samlet opsparing på 1,0 mio. kr., hvoraf de 0,4 mio. kr. er udmøntet til konkrete nedrivninger. Den samlede opsparing ønskes overført til 2024.

For brandsikkerhed har der i 2023 været nettoindtægter for 3,7 mio. kr. svarende til et mindreforbrug på 7,0 mio. kr. i forhold til korrigeret budget ekskl. overførsler. Inklusiv overført gæld på 6,3 mio. kr. fra 2022 udgør resultat inkl. overførsler en restbevilling på 0,7 mio. kr. Da projektet er afsluttet i 2023, skal restbevilling ikke overføres.

Under Grønne områder og friluftsliv er der bevillinger til naturgenopretning, naturforvaltningsprojekter, skovrejsning, finansiering af Gudenåstien samt vandløbsprojekter. Samlet set har der været udgifter for 9,3 mio. kr. i 2023 svarende til et merforbrug på 1,5 mio. kr. i forhold til korrigeret budget ekskl. overførsler. Inklusiv overførsler fra 2022 refterer der en opsparing på 0,1 mio. kr., som overføres til 2024.

Under Randers Naturcenter har der været en bevilling til ny personalebygning. Personalebygningen er opført i 2023 og samlet set er der balance i projektet. Projektet afsluttes i 2023.

Under Veje og Trafik er der bevillinger til cykelstier, sikre skoleveje, nye signalanlæg, p-info system, infrastrukturprojekter samt færgefart. Samlet set har der været udgifter for 21,1 mio. kr. i 2023 svarende til et mindreforbrug på 16,8 mio. kr. i forhold til korrigeret budget ekskl. overførsler. Inklusiv overførsler fra 2022 er der en opsparing på 55,8 mio. kr., som overføres til 2024. De væsentligste overførsler vedrører reservation til infrastrukturplanen 11,4 mio. kr., Ny Havnevej 9,4 mio. kr., cykelsti Gjerlev - Øster Tørslev 9,2 mio. kr., stiforbindelse Randers station til busterminalen 3,3 mio. kr., ombygning af kryds Århusvej/Grenåvej 2,8 mio. kr., lyskryds Enghøj Alle/Hobrovej 2,4 mio. kr. samt p-info Randers Midtby 2,4 mio. kr.

Konsekvenser for 2024-27 på anlæg

Flere af anlæggene løber over flere år, og overførslerne er her et udtryk for tidsforskydninger i projekterne. Overførslerne forventes derfor anvendt hen over de kommende år.

I forhold til puljen til investeringer i energibesparende foranstaltninger er forventningen, at der de kommende år vil ske en stigning i de årlige investeringer og dermed en nedsparring.

P-info Randers midtby er taget i anvendelse i 2023. En væsentlig del af opsparingen skal dække udgifterne til drift og vedligeholdelse i 10 år.

Den fulde udgift til tagrenovering på Svaleparken er afholdt af bygningsvedligehold. Projektet er afsluttet i 2023 men udgiftsfordelingen (jf. BY 5/12-22, pkt. 475) udfærdiges først i 2024. Det medfører at pulje til bygningsvedligehold godtgøres 10,6 mio. kr. i 2024.

Miljø- og teknikudvalget

Takstfinansieret

Regnskabsresultat på miljø- og teknikudvalget, takstfinansieret

Alle beløb i tabellerne er angivet i mio. kr.

Drift

Serviceudgifter (mio. kr.)	Oprindeligt budget	Korrigeret budget ekskl. overførsler	Regnskab	Årets resultat ekskl. overførsler	Overførsler fra 2022	Årets resultat inkl. overførsler fra 2022	Overførsler til 2024
Rottebekæmpelse	0,0	0,0	-0,4	-0,4	0,0	-0,4	0,0
Kirkegårde	0,0	0,0	0,2	0,2	-6,4	-6,2	-6,2
I alt	0,0	0,0	-0,1	-0,1	-6,4	-6,6	-6,2

Note: Minus angiver et mindreforbrug/overskud i Årets resultat og overførsler. Plus angiver et merforbrug/underskud.

Brugerfinansierede udgifter - drift (mio. kr.)	Oprindeligt budget	Korrigeret budget ekskl. overførsler	Regnskab	Årets resultat ekskl. overførsler	Overførsler fra 2022	Årets resultat inkl. overførsler fra 2022	Overførsler til 2024
Affald og Genbrug	-12,7	-12,7	-3,5	9,2	0,0	9,2	0,0
I alt	-12,7	-12,7	-3,5	9,2	0,0	9,2	0,0

Note: Minus angiver et mindreforbrug/overskud i Årets resultat og overførsler. Plus angiver et merforbrug/underskud.

Tabellen indeholder budget- og regnskabstal for 2023 på driften, herunder årets resultat inkl. overførsler fra tidligere år. Bevillingsområdet Miljø og Teknik, takstfinansieret omfatter tre delområder, hvoraf Rottebekæmpelse og Kirkegårde er indenfor den kommunale serviceramme, mens Affald og Genbrug er et brugerfinansieret område udenfor servicerammen. Fælles for områderne er, at de er finansieret af takster, og at de enkelte områder over tid skal hvile i sig selv. På områderne Rottebekæmpelse og Affald og Genbrug sker der ikke overførsel af årets resultat, idet resultatet indgår i mellemværende mellem området og kommunen.

Servicerammen

Rottebekæmpelse

Kommunalbestyrelsen skal jf. bekendtgørelse om forebyggelse og bekæmpelse af rotter sørge for at foretage en effektiv rottebekæmpelse, hvilket også omfatter opsætning af rottespærre mv. Der er i 2023 budgetteret med udgifter for 8,0 mio. kr. til indsatsen, mens indtægter fra takster ligeledes udgør 8,0 mio. kr. Netto er der således budgetteret med et balanceret budget.

Regnskabsresultatet viser lidt færre udgifter end budgetteret, og årets resultat udgår således en nettoindtægt på 0,4 mio. kr. Da området skal hvile i sig selv over tid, vil en opsparing indgå i mellemværendet med kommunekassen. Området har tidligere haft en gæld til kommunekassen, hvilket primo 2023 var vendt til en opsparing på 0,8 mio. kr. Med årets resultatet stiger opsparingen yderligere.

Kirkegårde

Kirkegårdene hører organisatorisk under aftaleenheden Driftsafdelingen, og omfatter Østre og Nordre kirkegårde med et samlet areal på 18 ha. I henhold til byrådsbeslutning er kirkegårdene 100% takstfinansieret.

Der er budgetteret med balance i indtægter og udgifter på Kirkegårde. Udgifterne til drift af de to kommunale kirkegårde er budgetteret til 11,8 mio. kr., heri indgår hensættelser til fremtidige anlægsinvesteringer på 1,4 mio. kr. Udgifterne modsvares af indtægterne fra brugerbetaling, som ligeledes er budgetteret til 11,8 mio. kr. Taksterne skal dermed dække samtlige direkte og indirekte omkostninger samt hensættelser.

Regnskabet viser en nettoudgift på 0,2 mio. kr., hvilket betyder, at overført opsparing fra tidligere år falder fra 6,4 mio. kr. til 6,2 mio. kr. Årsagen er primært udgifter til ekstra vedligeholdelse og renovering, som betyder, at opsparingen mod forventning ikke øges i 2023. Der spares op til udskiftning af krematorieovn, renovering af krematoriebygning og andre bygningsforbedringer mv., som på sigt vil indebære større anlægsudgifter, der skal takstfinansieres.

Udenfor serviceramme

Affald og Genbrug

Affald og Genbrug ligger uden for den kommunale serviceramme og omfatter indsamlingsordninger samt driften af Randers Affaldsterminal og genbrugspladser.

Regnskabet viser en samlet nettoindtægt på 3,5 mio. kr. Da der er budgetlagt med et overskud på 12,7 mio. kr., viser årets resultatet en afgivelse på 9,2 mio. kr. Resultatet skal ses i forhold til, at der er budgetteret med bruttoudgifter for 125,4 mio. kr. og indtægter for 138,1 mio. kr., når der ses bort fra intern afregning indenfor affaldsområdet.

I henhold til afdragsplanen skal affaldsområdet levere et afdrag på gælden på 12,7 mio. kr. på driftssiden i 2023 svarende til den budgetterede nettoindtægt på 12,7 mio. kr. Med et nettooverskud på 3,5 mio. kr. afdrages mindre end planlagt. Til gengæld blev der i 2022 afdraget mere end forudsat, og forventningen er derfor, at målsætningen om gældsafvikling frem mod 2025 fortsat overholdes. Heri er ikke medtaget udgifter til køb af nye beholdere i forbindelse med, at indsamlingsordningen udvides i 2024 med indsamling af 10 fraktioner.

Størstedelen af indtægterne kommer fra gebyrer for dagrenovation mv. fra private husstande og i mindre omfang fra erhverv. Indtægterne opkræves på baggrund af gebyrer, som er fastsat og godkendt i forbindelse med budgetlægningen. Ændringer i aktivitet, mængder eller afsætningspriser i løbet af regnskabsåret har derfor ikke betydning for gebyrindtægten. Regnskabet viser, at indtægten fra gebyrer har være 0,2 mio. kr. mindre end den budgetterede gebyrindtægt på 124,0 mio. kr. Indtægten skal herudover fratrækkes provenu fra indsamling eller behandling af visse typer erhvervsaffald til markedspris svarende til 0,2 mio. kr. Dette følger af ændring af lov om miljøbeskyttelse, som indebærer, at overskud fra indsamling af erhvervsaffald ikke længere kan tilfalde det brugerfinansierede område.

På udgiftssiden er de største udgiftsposter indsamling og afsætning samt udgifter til løn og administration. Regnskabet viser, at udgifter til indsamling har været 2,9 mio. kr. større end budgetteret. Det skyldes, at prisudviklingen og dermed indeksregulering af kontrakten for indsamling har været større end forudsat ved budgetlægningen. Afsætningspriserne på affaldsområdet er markedsafhængige og derfor i vid udstrækning bestemt af udbud og efterspørgsel. Særligt er indtægterne for pap og papir faldet væsentligt i 2023 i forhold til tidligere år, mens udgiften for afsætning af brændbart affald ligger på niveau med sidste år.

Samlet så viser regnskabet en merudgift på 0,5 mio. kr. i forhold til budget. Herudover kan affaldsmængderne svinge fra år til år. I 2023 er den mængde, som virksomhederne afleverer på affaldsterminalen, faldet, hvilket har givet en mindreindtægt på 1,3 mio. kr. Der er forbrugt flere medarbejderressourcer særligt i beholderservice i forbindelse med begyndende udskiftning af beholdere, samt hjemtagning af beholder fra erhverv som følge af den nye erhvervsordning svarende til en merudgift på 1,5 mio. kr. Endeligt har der været et efterslæb på vedligeholdelse af maskiner og bygninger på affaldsterminalen til en merudgift på 2,6 mio. kr.

Affaldsområdet er et brugerfinansieret område, som økonomisk skal hvile i sig. Det betyder, at årets resultat ikke overføres fra et budgetår til det næste. I stedet indgår nettoindtægten på 3,5 mio. kr. fra driftsregnskabet i mellemværendet mellem kommunen og affaldsområdet og betyder, at gælden bliver reduceret med et tilsvarende beløb.

Konsekvenser for 2024-27 på drift

Områderne er, som tidligere nævnt finansieret af takster, hvilket betyder, at det enkelte område over tid skal hvile i sig selv. På områderne Rottebekæmpelse samt Affald og Genbrug sker der ikke overførsel af årets resultat, idet resultatet indgår i mellemværende mellem området og kommunen.

Rottebekæmpelse og Kirkegårde

Regnskabsresultatet på rottebekæmpelse betyder, at områdets opsparing i kommunekassen i 2023 er steget fra 0,8 mio. kr. til ca. 1 mio. kr. Der har tidligere været en større gæld på området. Da området over tid skal balancere, er taksten blevet nedsat. I 2022 blev der opkrævet 8,5 mio. kr. via taksterne, hvilket blev reduceret til 8,0 mio. kr. i 2023. I 2024 er takstniveauet fastholdt med en indtægt på 8,0 mio. kr. samt uændret udgifter. Området er stærkt påvirket af antal rotteanmeldelser, og derfor kan udgifterne svinge meget fra år til år.

For Rottebekæmpelsen er opkrævningen til og med 2023 sket via ejendomsskattebilletten, som en årligt fastsat promille af ejendomsværdien. Fra 2024 er metoden ændret som følge af ændret lovgivning. Der er på den baggrund lavet en ny model for beregning og opkrævning af gebyr til rottebekæmpelse, som indebærer, at der opkræves en takst efter bygningens størrelse (antal m² i BBR-register). Ændringen af takstberegningsgrundlaget betyder, at nogle borgere vil opleve at betale mere for rottebekæmpelse, mens andre vil betale mindre. Det samlede beløb, der opkræves for rottebekæmpelse i 2024, er uændret i forhold til i 2023 svarende til 8 mio. kr. Taksten var i 2023 11,56 kr./årligt pr. 100.000 kr. i ejendomsværdi. I 2024 udgør taksten 0,72 kr. pr. BBR. m².

For Kirkegårde betyder årets resultat, som tidligere beskrevet, at opsparing falder fra 6,4 mio. kr. til 6,2 mio. kr. Da der på sigt vil være større udgifter til udskiftning af krematorieovn mv., vil der også i de kommende år blive budgetlagt med, at opsparingen stiger svarende til ca. 1,4 mio. kr. årligt.

Affald og Genbrug

I forbindelse med budget 2021-2024 godkendte byrådet en plan for afvikling af affaldsområdets gæld frem mod 2025. Gælden på affaldsordninger blev i 2023 reduceret fra 28,1 mio. kr. til 24,7 mio. kr., når der ses bort fra opsparing til lukning af deponi samt anlægsinvestering i nye beholdere mv. Gældsafviklingsplanen er videreført i budget 2024-2027, idet der i driftsbudgettet er budgetlagt med en nettoindtægt på 13,0 mio. kr. til gradvis afvikling af gælden frem mod 2025. Følges planen vil der ultimo 2025 være en opsparing på 1,3 mio. kr. Herefter vil det være muligt at afdrage investeringen i nye beholdere mv., hvor den samlede bevilling for 2023 og 2024 udgør 46 mio. kr.

Frem mod 1. maj 2024 udrulles indsamling af 10 fraktioner, hvilket betyder, at antallet af beholdere hos private husstande forøges med ca. 26.500 nye beholdere til indsamling af pap og papir. Samtidig øges antallet af containere, ligesom der skal etableres nye undergrundsstationere. I budget 2024 er indregnet, at udvidelse af genbrugsordningen vil betyde større udgifter til drift, indsamling og afsætning. Ændring i affaldsbekendtgørelsen og øvrige bestemmelser betyder, at sorteringsanlæggene på affaldsterminalen lukkes ned i løbet af 2024, da de nye fraktioner, der indsamles fra 1. maj skal afsættes ubehandlet. Der må dog fortsat ske omlastning og klargøring til transport f.eks. ved at presse affaldet. Bortfald af sorteringsopgaven vil på den ene side give driftsbesparelser, omvendt vil det påvirke afsætningspriserne, at fraktionerne sorteres mindre. De økonomiske konsekvenser heraf er vanskelige at forudsige, da de i væsentlig grad afhænger af afsætningsprisen af de ubehandlede fraktioner. Det er i budget 2024 forudsat, at merudgiften til afsætning vil udlignes af færre udgifter til drift af sorteringsanlægget.

Herudover er der i 2024 fortsat flere ubekendte faktorer, som kan få betydning for driftsresultatet og gældsafviklingen.

I 2020 afgjorde Landsskatteretten, at kommunerne ikke skal opkræve og afregne moms ved levering af renovationsydelser til private grundejere og grundejerforeninger. I november 2023 blev afgørelsen fulgt op af, at Skattestyrelsen udsendte et styresignal, som fastsætter ændringen af praksis i forhold til at renovationsydelser ikke længere må være pålagt moms. Randers Kommune har i samråd med sin eksterne rådgiver BDO valgt at fastholde den hidtidige praksis i 2024, men ændrer i henhold til styresignalet praksis med virkning fra 2025. Konkret betyder dette, at praksisændringen implementeres ved fastsættelse af takster samt budget for 2025.

Landsskattens afgørelse betyder ydermere, at kommunen kan have et krav over for SKAT som følge af for meget afregnet moms. Forvaltningen har i samarbejde med revisionsfirmaet BDO opgjort tilbagebetalingskrav for 2012-2022, som er indsendt til SKAT. Der vil på samme måde ske opgørelse af kravet for 2023 og 2024. En tilbagebetaling af moms vil tilfalde affaldsområdet. Når der er fuld klarhed om mellemværendet mellem staten og kommunen, vil byrådet skulle tage stilling til, hvordan tilbagebetalt moms til Randers Kommune skal håndteres.

Folketinget har indgået flere aftaler, som har betydning for affaldsområdets fremtid. Aftalerne indebærer bl.a., at der skal indsamles i 10 fraktioner husstandsnaert, at de kommunale aktiviteter omkring efterbehandling af affald skal selskabsføres og sælges, at der fastsættes frist for indsamling af tekstilaffald, at der indføres et styrket affaldstilsyn og strømlinet praksis, at der sikres en robust regulering af affaldsgebyret samt, at kommunernes levering af affaldsydelser selskabsføres.

Affaldsområdet er i fuld gang med klargøring til indsamling af 10 fraktioner med virkning fra maj 2024. Desuden arbejdes der med udbud af afsætning de nye fraktioner som konsekvens af, at affaldsterminalen ikke længere må sortere og behandle de indsamlede mængder. Den endelige lovgivning vedrørende selskabsførelse er endnu ikke vedtaget, og derfor er kravene til og indholdet i en fremtidig selskabsførelse af affaldsområdet fortsat uafklaret.

Endeligt har byrådet vedtaget Ressource- og affaldsplan 2027 (BY 5-12-2022, pkt. 485). Planen beskriver en række initiativer på affaldsområdet de kommende år, herunder indsamling af affald i 10 fraktioner, ombygning af Randers Genbrugsplads samt etablering af Genværket.

De økonomiske konsekvenser af ovenstående indregnes i gebyrerne i de kommende år i takt med vedtagelse af lovgivningen og realiseringen af ressource- og affaldsplanen.

Anlæg

Brugerfinansieret område

Brugerfinansierede udgifter - anlæg (mio. kr.)	Oprindeligt budget	Korrigeret budget ekskl. overførsler	Regnskab	Årets resultat ekskl. overførsler	Overførsler fra 2022	Årets resultat inkl. overførsler fra 2022	Overførsler til 2024
Affald og Genbrug	0,0	39,0	9,7	-29,3	0,0	-29,3	-29,3
I alt	0,0	39,0	9,7	-29,3	0,0	-29,3	-29,3

Note: Minus angiver et mindreforbrug/overskud i Årets resultat og overførsler. Plus angiver et merforbrug/underskud.

Tabellen indeholder budget- og regnskabstal for 2023 på brugerfinansierede anlægsprojekter, herunder årets resultat inkl. overførsler fra tidligere år.

Byrådet har givet anlægsbevilling på 46 mio. kr. til anskaffelse af beholdere og ombygning af undergrundsstationer fordelt med 39 mio. kr. i 2023 og 7 mio. kr. i 2024 (BY 27/2-23, pkt. 45). Anlægsprojektet knytter sig til Ressource- og affaldsplanens tema 3: Mere og bedre sortering der nytter.

Der har i 2023 været afholdt udgifter for 9,7 mio. kr. i 2023 svarende til et mindreforbrug på 29,3 mio. kr. i forhold til korrigeret budget ekskl. overførsler. Der overføres således en opsparring på 29,3 mio. kr. til 2024.

Konsekvenser for 2024-27 på anlæg

Opsparingen er udtryk for en tidskydning i udgifterne mellem årene og forventes derfor anvendt i 2024, hvor de nye beholdere og ombyggede undergrundsstationer skal tages i anvendelse.

Sundheds-, idræts- og kulturudvalget

Kultur og Fritid

Regnskabsresultat på kultur- og fritidsområdet

Alle beløb i tabellerne er angivet i mio. kr.

Drift

Tabellen indeholder budget- og regnskabstal for 2023 på driften, herunder årets resultat inkl. overførsler fra tidligere år.

Regnskabsresultatet for Kultur og Fritid for service er på 176,2 mio. kr., og årets resultat er et mindreforbrug på 4,0 mio. kr.

Serviceudgifter (mio. kr.)	Oprindeligt budget	Korrigeret budget ekskl. overførsler	Regnskab	Årets resultat ekskl. overførsler	Overførsler fra 2022	Årets resultat inkl. overførsler fra 2022	Overførsler til 2024
Biblioteker	41,4	41,4	40,9	-0,5	-1,8	-2,3	-2,3
Kultur	53,7	53,7	50,9	-2,9	-5,9	-8,8	-8,8
Fritid og Idræt	84,5	85,1	83,1	-2,0	-4,7	-6,7	-6,7
I alt ekskl. projekter	179,6	180,3	174,9	-5,4	-12,4	-17,8	-17,8
Projekter	0,0	0,0	1,4	1,4	-4,0	-2,6	-2,6
I alt	179,6	180,3	176,2	-4,0	-16,4	-20,4	-20,4

Note: Minus angiver et mindreforbrug/overskud i Årets resultat og overførsler. Plus angiver et merforbrug/underskud.

Resultatet er opgjort inkl. udgifter til Ukraine, men eksklusiv en eventuel kompensation.

Serviceammen

På biblioteksområdet er der i 2023 et mindreforbrug på 0,5 mio. kr.

På kulturområdet i øvrigt har der i 2023 været et samlet mindreforbrug på 2,9 mio. kr., der primært kan henføres til et mindreforbrug på Museum Østjylland på 4,1 mio. kr. og et merforbrug på 1,9 mio. kr. på Værket. Museum Østjylland har i 2023 modtaget ekstern finansiering til igangsatte projekter, der først afsluttes efter regnskabsåret. Endvidere havde Værket et merforbrug på godt 1,9 mio. kr., blandt andet som følge af stigende vedligeholdelsesudgifter, som i 2023 dækkes af overførsler fra tidligere.

Med regnskabsresultatet og overførslerne fra 2022 til 2023, vil overførslen fra 2023 til 2024 for de enkelte aftaleenheder være:

- Randers Bibliotek: overførsel af overskud på 2,3 mio. kr.
- Museum Østjylland: overførsel af overskud på 4 mio. kr.
- Værket: overførsel af overskud på 0,3 mio. kr.
- Randers Musikskole: overførsel af overskud på 1,6 mio. kr.

Hertil kommer at der på øvrige kulturkonti er en overførsel på 2,9 mio. kr., der blandt andet er reserveret til afsatte midler til udmøntning af kulturpolitikken og tilskud til aktiviteter, som er udskudt til 2024. På området Fritid og Idræt har der i 2023 været et mindreforbrug på 2,0 mio. kr., hvilket primært skyldes mindreforbrug på tilskud til selvejende haller på 2,5 mio. kr. Dette skyldes, at Randers Real Idrætshal blev solgt i 2. halvår, samt at tilskuddet til Dronningborghallen blev lavere som følge af lukningen i foråret 2023. Mindreforbruget var forventet og en del heraf var reserveret til idrætspakken i budget 2024-27.

Under projekter findes udgifter til Østjysk Vækstbånd. Der har været flere udgifter end tilskud i 2023, som skal ses i sammenhæng med den positive overførsel fra 2022. Samlet overføres der godt 2,6 mio. kr. til 2024, og som vil blive forbrugt senere.

Afledte udgifter som følge af Ukraine

I forbindelse med regnskabsafslutningen vil der blive udarbejdet en samlet opgørelse over merudgifter som følge af Ukraine i 2023. Der vil i samme forbindelse blive taget stilling til, hvordan den statslige kompensation kan fordeles. Regnskabet er således opgjort inkl. alle Ukraineudgifter, men ekskl. en eventuel kompensation.

Merudgifterne på kultur- og fritidsområdet er opgjort til netto ca. 60.000 kr.

Konsekvenser for 2024-27 på drift

Der forventes balance på driften på kultur- og fritidsområdet i 2024, når de nævnte overførsler medregnes.

Anlæg

På kultur- og fritidsområdet er der, som det fremgår af tabellen herunder, en lang række anlægsprojekter.

Det bemærkes, at de her nævnte projekter alene er dem, der er bevilget med beløb i 2023 eller tidligere. Desuden skal det bemærkes, at reservationen til Dronningborg hallen er fjernet, da der i budgetaftalen 2024-27 blev afsat midler til projektet, hvorfor hele beløbet er samlet i et anlægsprojekt med start i 2024.

Samlet skal der overføres bevillinger på 18,3 mio. kr., hvoraf de største vedrører renovering af Kulturhuset, projekt Forhallen i Spentrup, aktivitetshus til Kano- og kajakklubben Gudena, fornyelse af Håndværkermuseet, færdiggørelse af idrætsanlæg samt boldbaner i Helsted.

Anlæg	Oprindeligt budget	Korrigeret budget ekskl. overførsler	Regnskab	Årets resultat ekskl. overførsler	Overførsler fra 2022	Årets resultat inkl. overførsler fra 2022	Overførsler til 2024
Aktivitetshus Kano- Kajakklubben Gudena	2,1	2,1	0,0	-2,1	0,0	-2,1	-2,1
Anlægspulje til idrætsanlæg 2023	0,8	0,8	0,0	-0,8	0,0	-0,8	-0,8
Breddeidrættens faciliteter 2021	0,0	0,0	0,0	0,0	-0,3	-0,3	-0,3
Breddeidrættens faciliteter 2022	0,0	0,0	0,2	0,2	-0,3	-0,1	-0,1
Breddeidrættens faciliteter 2023	2,0	1,1	0,8	-0,3	0,0	-0,3	-0,3
Dronningborghallen - reservation	0,0	-19,1	0,2	19,3	-19,3	0,0	0,0
Fornyelse af Håndværkermuseum	1,0	1,0	0,0	-1,0	-1,0	-2,0	-2,0
Færdiggørelse/udvikl. idrætsanlæg 2022	0,0	0,7	0,0	-0,7	-0,9	-1,6	-1,6
Græs fodboldbaner ved Helsted IF	1,5	1,5	0,0	-1,5	0,0	-1,5	-1,5
Hal 4 anlægstilskud	0,0	0,0	0,0	0,0	-0,9	-0,9	-0,9
Hensættelse til kunstgræsbaner fra 2023	0,0	1,4	0,8	-0,6	0,0	-0,6	-0,6
Hensættelser til kunstgræsbaner	0,1	0,0	0,0	0,0	0,0	0,0	0,0
Iguanbryderne, tilskud	0,0	0,0	0,1	0,1	-0,1	0,0	0,0
Klubhus til DCH Nørhald	0,0	0,0	0,2	0,2	-0,4	-0,2	-0,2
Kraftcenter Korshøj	0,0	1,3	3,4	2,1	-2,3	-0,2	-0,2
Kulturhus	0,0	0,0	5,8	5,8	-8,8	-3,0	-3,0
Maritimt aktivitetshus Udbyhøj	0,0	-0,1	0,0	0,1	-0,1	0,0	0,0
Nyt klubhus og omklædningsrum Stevnstrup	0,0	1,3	0,3	-1,0	1,7	0,7	0,7
Ombygning af lokaler i Assentofthallerne	0,0	-0,5	0,0	0,5	-0,5	0,0	0,0
Opbevaringsfacilitet til Randers Roklub	0,7	0,7	0,0	-0,7	0,0	-0,7	-0,7
Padelbaner 2022-2025	1,2	1,2	0,2	-1,0	0,0	-1,0	-1,0
Projekt Forhallen i Spentrup	1,1	1,1	0,5	-0,6	-2,2	-2,8	-2,8
Ramper og fodboldgolf til Dr.borg Boldkl	0,0	-0,1	0,5	0,6	-0,6	0,0	0,0
Randers Regnskov, anlægstilskud	2,1	1,7	1,7	0,0	0,0	0,0	0,0
Randers Teater	2,7	2,5	2,5	0,0	0,0	0,0	0,0
Renovering af spejderhytte hos Niels Ebbesen	2,5	2,5	1,9	-0,6	0,0	-0,6	-0,6
Scenetræk, Værket	0,0	0,1	0,0	-0,1	0,1	0,0	0,0
Skatebowl i Øster Bjerregrav	0,0	-0,2	0,8	1,0	-1,0	0,0	0,0
Tilskud til Værkets udviklingsplan bygn	0,0	0,4	0,0	-0,4	0,0	-0,4	-0,4
Udendørs ridebane i Ommersyssel	0,0	0,0	0,0	0,0	0,0	0,0	0,0
I alt	17,9	1,6	20,0	18,4	-36,7	-18,3	-18,3

Note: Minus angiver et mindreforbrug/overskud i Årets resultat og overførsler. Plus angiver et merforbrug/underskud.

Konsekvenser for 2024-27 på anlæg

De overførte midler vil blive anvendt i 2024 og frem til de nævnte formål.

Sundheds-, idræts- og kulturudvalget

Sundhed

Regnskabsresultat på Sundhedsområdet

Alle beløb i tabellerne er angivet i mio. kr.

Drift

Driften er opdelt på serviceområder samt aktivitetsbestemt medfinansiering.

Serviceudgifter (mio. kr.)	Oprindeligt budget	Korrigeret budget ekskl. overførsler	Regnskab	Årets resultat ekskl. overførsler	Overførsler fra 2022	Årets resultat inkl. overførsler fra 2022	Overførsler til 2024
Vederlagsfri fysioterapi (ingen overførsel mellem årene)	27,4	27,4	29,3	2,0	0,0	2,0	0,0
Rehabilitering	23,9	24,0	24,3	0,2	-3,8	-3,6	-3,6
Sundhedsfremme og forebyggelse	13,4	14,7	14,7	0,1	-0,4	-0,3	-0,3
Andre sundhedsudgifter	9,3	8,0	6,3	-1,7	-2,9	-4,6	-4,6
Sundhedspleje	16,8	16,8	17,2	0,4	0,0	0,4	0,4
Tandpleje	38,0	38,1	38,3	0,2	1,2	1,4	1,4
I alt ekskl. projekter	128,8	129,0	130,2	1,2	-6,0	-4,7	-6,7
Projekter	0,0	0,0	0,0	0,0	0,4	0,5	0,5
I alt	128,8	129,0	130,2	1,3	-5,5	-4,3	-6,2

Note: Minus angiver et mindreforbrug/overskud i Årets resultat og overførsler. Plus angiver et merforbrug/underskud.

Resultatet er opgjort inkl. udgifter til Ukraine, men eksklusiv en eventuel kompensation.

Serviceammen

Nettoudgifterne udgjorde i 2023 i alt 130,2 mio. kr.

Resultatet for 2023 udviser et samlet merforbrug på 1,3 mio. kr.

Rehabiliteringsenheden har haft et underskud som følge af en øget aktivitet, i form af flere genoptræningsplaner og kronikereforløb, hvilket var forventet efter flere år med lavere aktivitet.

Sundhedsfremme og forebyggelse har haft et mindre overskud i 2023, mens Tandplejen har haft et mindre underskud. Tandplejens underskud skyldes dog merudgifter vedr. tandpleje for ukrainske børn, jf. nedenfor og stigende priser på materiale og medicin på knap 300.000 kr.

Sundhedsplejen har haft et underskud på 0,4 mio. kr., primært som følge af stigende lønudgifter.

Der er et større mindreforbrug under andre sundhedsudgifter, der primært vedrører midler vedr. klyngesamarbejdet med Regionshospitalet Randers, Favrskov, Norddjurs, Syddjurs og Randers kommune og midler afsat til etableringsudgifter til nyt lejemål til Rehabiliteringen.

Endelig har der været et merforbrug på ca. 2 mio. kr. vedrørende vederlagsfri fysioterapi; dette underskud overføres ikke til kommende år.

Samlet vil der kunne overføres 6,2 mio. kr. til 2024 tillagt evt. kompensation vedr. Ukraineudgifter og for stigende priser.

Afledte udgifter som følge af Ukraine

I forbindelse med regnskabsafslutningen vil der blive udarbejdet en samlet opgørelse over merudgifter som følge af Ukraine i 2023. Der vil i samme forbindelse blive taget stilling til hvordan den statslige kompensation kan fordeles. Regnskabet er således opgjort inkl. alle Ukraineudgifter, men ekskl. en eventuel kompensation.

Merudgifterne vedr. ukrainske borgere er opgjort til 0,6 mio. kr. i Tandplejen, og 0,1 mio. kr. i Rehabiliteringen.

Indkomstoverførsler

Der har i 2023 været et underskud på 1,9 mio. kr. vedr. den aktivitetsbestemte medfinansiering. Årsagen hertil er en efterregulering vedr. tidligere år, der var budgetteret her, men hvor indtægten er bogført under generelle tilskud.

Der er ikke overførsler mellem årene på dette område, idet det ligger uden for servicedriftsudgifterne.

Aktivitetsbestemt medfinansiering (mio. kr.)	Oprindeligt budget	Korrigeret budget ekskl. overførsler	Regnskab	Årets resultat ekskl. overførsler	Overførsler fra 2022	Årets resultat inkl. overførsler fra 2022	Overførsler til 2024
Medfinansiering på sundhedsområdet	393,6	393,6	395,5	1,9	0,0	1,9	0,0
I alt	393,6	393,6	395,5	1,9	0,0	1,9	0,0

Note: Minus angiver et mindreforbrug/overskud i Årets resultat og overførsler.

Konsekvenser for 2024-27 på drift

Det forventes at en stor del af det overførte overskud vil blive anvendt i 2024 til aktiviteter, som er udsat samt til deponering og etableringsudgifter i forbindelse med nyt lejemål til udvidelse af kapaciteten i Rehabiliteringen, men ellers forventes 2023-resultatet ikke at have væsentlig indflydelse på 2024-budgetterne.

Anlæg

På sundhedsområdet er der følgende anlægsprojekter:

Skattefinansierede anlæg (mio. kr.)	Oprindeligt budget	Korrigeret budget ekskl. overførsler	Regnskab	Årets resultat ekskl. overførsler	Overførsler fra 2022	Årets resultat inkl. overførsler fra 2022	Overførsler til 2024
Sundhedshus i Havndal	0,0	0,0	0,1	0,1	-0,1	0,0	0,0
Ny struktur i Tandplejen	0,0	5,1	1,4	-3,7	-1,2	-4,9	-4,9
I alt	0,0	5,1	1,5	-3,6	-1,3	-4,9	-4,9

Note: Minus angiver et mindreforbrug/overskud i Årets resultat og overførsler. Plus angiver et merforbrug/underskud.

Skattefinansieret anlæg

På projektet Sundhedshuset i Havndal har man i 2023 anvendt de sidste midler, hvorfor projektet afsluttes i primo 2024.

Ombygningerne i forbindelse med strukturløsningen på tandplejen blev påbegyndt i 2020, og forventes færdiggjort i 2024, hvorefter den nye struktur vil være fuldt implementeret. Mindreforbruget i 2023 overføres til anvendelse i 2024.

Konsekvenser for 2024-27 på anlæg

De overførte midler vil blive anvendt i 2024.

Omsorgsudvalget

Omsorg

Regnskabsresultat på Omsorgsområdet

Alle beløb i tabellerne er angivet i mio. kr.

Drift

Serviceudgifter (mio. kr.)	Oprindeligt budget	Korrigeret budget ekskl. overførsler	Regnskab	Årets resultat ekskl. overførsler	Overførsler fra 2022	Årets resultat inkl. overførsler fra 2022	Overførsler til 2024
Praktisk hjælp, pleje og træning	1.018,4	1.015,5	1.036,1	20,6	11,2	31,8	31,8
Hjælpe midler	65,7	70,7	72,8	2,1	-3,1	-1,0	-1,0
I alt ekskl. Projekter	1.084,2	1.086,2	1.108,9	22,6	8,1	30,7	30,7
Projekter	9,0	0,0	0,3	0,3	-0,1	0,2	0,2
I alt	1.093,2	1.086,2	1.109,2	22,9	8,0	30,9	30,9

Note: Minus angiver et mindreforbrug/overskud i Årets resultat og overførsler. Plus angiver et merforbrug/underskud.

Resultatet er opgjort inkl. udgifter til Ukraine, men eksklusiv en eventuel kompensation.

Service rammen

Nettoudgifterne udgjorde i 2023 i alt 1.109,2 mio. kr., hvoraf projektrelaterede nettoudgifter netto udgjorde en udgift på 0,3 mio. kr.

Resultatet for 2023 viser et merforbrug på 22,9 mio. kr. før overførsler, og med overførsler fra 2022 et samlet merforbrug på 30,9 mio. kr., der vil blive overført fra 2023 til 2024, hvilket fremgår af ovenstående tabel.

Merudgifterne i 2023 skyldtes primært merudgifter i plejen, blandt andet nogle dyre enkeltsager og stigninger i udgifterne til plejevederlag, handicapbiler, IT og licenser samt bygningsudgifter på Madservice Kronjylland.

I regnskab 2023 har der været merudgifter som følgende af stigende priser på fødevarer og brændstof på i alt ca. 3,15 mio. kr.

Med regnskabsresultatet og overførslerne fra 2022 til 2023, vil overførslen fra 2023 til 2024 for de enkelte enheder være:

- Område Nord: en negativ overførsel på 16,8 mio. kr.
- Område Syd: en positiv overførsel på 0,2 mio. kr.
- Område Vest: en negativ overførsel på 12,8 mio. kr.

- *Madservice Kronjylland: en negativ overførsel på 4,2 mio. kr.*
- *Hjælpemiddelhuset: en positiv overførsel på 0,4 mio. kr.*
- *Hjælpemidler, kommunikation og handicappiler: en positiv overførsel på 1,0 mio. kr.*
- *Randers Kloster: en positiv overførsel på 1,2 mio. kr.*
- *Solbakken: en negativ overførsel på 0,7 mio. kr.*

Afledte udgifter som følge af Ukraine

I forbindelse med regnskabsafslutningen er der udarbejdet en samlet opgørelse over merudgifter som følge af Ukraine i 2023. Der vil i samme forbindelse blive taget stilling til hvordan den statslige kompensation kan fordeles. Regnskabet er således opgjort inkl. alle Ukraineudgifter, men ekskl. en eventuel kompensation.

Merudgifterne på omsorg er opgjort til ca. 1,1 mio. kr., hvilket primært vedr. timer ydet af hjemmeplejen.

Ældreboliger

Under ældreboliger er der en nettoindtægt på 24,5 mio. kr., idet der her bogføres huslejeindtægter og driftsudgifter samt huslejetab, mens låneydelser konteres andet sted. Derfor er således alene indtægten der fremgår her.

Som følge af stigende vedligeholdelsesudgifter forbruges der i disse år af henlæggelser fra tidligere år; endvidere har der i 2023 været stigende udgifter til huslejetab i forbindelse med at der er sket en stigning i ikke udlejede boliger.

Der er ikke overførsler mellem årene på dette område, idet det ligger uden for servicedriftsudgifterne.

Ældreboliger - drift (mio. kr.)	Oprindeligt budget	Korrigeret budget ekskl. overførsler	Regnskab	Årets resultat ekskl. overførsler	Overførsler fra 2022	Årets resultat inkl. overførsler fra 2022	Overførsler til 2024
Ældreboliger	-30,4	-30,4	-24,5	5,9	0,0	5,9	5,9
I alt	-30,4	-30,4	-24,5	5,9	0,0	5,9	5,9

Note: Minus angiver et mindreforbrug/overskud i Årets resultat og overførsler. Plus angiver et merforbrug/underskud.

Konsekvenser for 2024-27 på drift

Der vil også i 2024 være fokus på udgiftsudviklingen set i forhold til merforbrugene i 2022 og 2023.

I de budgetter, der efter budgetvedtagelsen er fordelt til de enkelte institutioner og fællesudgifter er der på forhånd indregnet et mindreforbrug på 5 mio. kr., der er reserveret til afdrag på gælden fra tidligere år.

Endvidere vil helårseffekten af de gennemførte handleplaner i 2023 være med til at reducere udgiftstrykket i 2024, ligesom det reducerer risikoen for merforbrug, at der er sket prisfremskrivninger.

Det skal bemærkes, at det ikke forventes at område Nord og Vest selv vil kunne dække de relativt store negative overførsler ind, såfremt kvalitetsstandarderne skal overholdes Derfor vil overskud på fælles konti i 2024 og tildelinger som kompensationer vedr. 2023 for ukraineudgifter samt stigende priser i stor udstrækning blive tilført de 2 områder.

Endelig må der forventes fortsatte udfordringer med at overholde budgetterne vedr. ældreboliger, hvor der i disse år anvendes af hensættelser fra tidligere år.

Anlæg

Anlægsprojekterne er opdelt på skattefinansierede anlæg og ældreboliger.

Skattefinansieret anlæg

Udgifterne under skattefinansierede anlægsudgifter vedrører primært køb af Hjælpemiddelhuset og fase 1 omdannelse af ældreboliger med kald.

Herudover er der i budgettet afsat midler til servicearealer til et nyt plejecenter i Dronningborg. Der arbejdes i 2024 på at realisere planen om at bygge et nyt plejecenter.

Skattefinansierede anlæg (mio. kr.)	Oprindeligt budget	Korrigeret budget ekskl. overførsler	Regnskab	Årets resultat ekskl. overførsler	Overførsler fra 2022	Årets resultat inkl. overførsler fra 2022	Overførsler til 2024
Køb af Hjælpemiddelhuset	0,0	0,0	0,0	0,0	0,8	0,8	0,8
Omdannelse af ældreboliger med kald - fase 1	2,5	2,5	0,1	-2,4	0,0	-2,4	-2,4
Plejhjem i Dronningborg, servicearealer	0,0	0,0	0,0	0,0	-7,7	-7,7	-7,7
I alt	2,5	2,5	0,1	-2,4	-6,9	-9,3	-9,3

Note: Minus angiver et mindreforbrug/overskud i Årets resultat og overførsler. Plus angiver et merforbrug/underskud.

Ældreboliger

Under ældreboliger er der 2 projekter, dels plejecentret i Dronningborg og dels er der givet bevilling til tagrenovering på Svaleparken i Assentoft, som er påbegyndt ultimo 2022 og afsluttes i 2024.

Ældreboliger - anlæg (mio. kr.)	Oprindeligt budget	Korrigeret budget ekskl. overførsler	Regnskab	Årets resultat ekskl. overførsler	Overførsler fra 2022	Årets resultat inkl. overførsler fra 2022	Overførsler til 2024
Plejhjem i Dronningborg, ældreboliger	0,0	0,0	0,0	0,0	-98,0	-98,0	-98,0
Tagrenovering af Svaleparken	0,0	0,0	0,0	0,0	-7,8	-7,8	-7,8
I alt	0,0	0,0	0,0	0,0	-105,8	-105,8	-105,8

Note: Minus angiver et mindreforbrug/overskud i Årets resultat og overførsler. Plus angiver et merforbrug/underskud.

Konsekvenser for 2024-27 på anlæg

Forberedelserne til processen med etablering af et det nye plejecenter i Dronningborg påbegyndes i 2024 – og de nødvendige ombygninger i forbindelse med omdannelse af ældreboliger med kald til plejeboliger starter i 2024.

Landdistriktsudvalget

Landdistrikt

Regnskabsresultat på Landdistriktsområdet

Alle beløb i tabellerne er angivet i mio. kr.

Drift

Serviceudgifter (mio. kr.)	Oprindeligt budget	Korrigeret budget ekskl. overførsler	Regnskab	Årets resultat ekskl. overførsler	Overførsler fra 2022	Årets resultat inkl. overførsler fra 2022	Overførsler til 2024
Landdistrikt	4,2	4,8	2,1	-2,7	-4,2	-6,9	-6,9
Byfornyelse	1,7	1,7	1,8	0,1	0,4	0,4	0,4
I alt	5,9	6,5	3,8	-2,6	-3,8	-6,5	-6,5

Note: Minus angiver et mindreforbrug/overskud i Årets resultat og overførsler. Plus angiver et merforbrug/underskud.

Resultatet er opgjort inkl. udgifter til Ukraine, men eksklusiv en eventuel kompensation.

Tabellen indeholder budget- og regnskabstal for 2023 på driften, herunder årets resultat inkl. overførsler fra tidligere år. Driften er opdelt på Landdistrikt og Byfornyelse.

Serviceammen

Det samlede regnskab for landdistriktsudvalgets område viser et mindreforbrug på 2,6 mio. kr. i forhold til det korrigerede budget ekskl. overførsler. Den overførte opsparring stiger dermed fra 3,8 mio. kr. til 6,5 mio. kr. Beløbet overføres til 2024. Overførslen består hovedsageligt af bevillinger til flerårige projekter, som løber udover 2023. Størstedelen af overførslerne er dermed allerede disponeret.

Landdistrikt

Årets resultat for Landdistrikt viser et forbrug på 2,1 mio. kr. Landdistrikt har dermed haft et mindreforbrug på 2,7 mio. kr. Den overførte opsparring fra 2022 stiger dermed fra 4,2 mio. kr. til 6,9 mio. kr., som overføres til 2024.

Landdistriktsområdet råder over to puljer med samlet budget på 2,2 mio. kr. til støtte i landdistrikterne. Landsbypuljen har et budget på 1,6 mio. kr. og udmøntes efter en ansøgningsprocedure om støtte til konkrete initiativer og projekter fra lokalråd, borgerforeninger, forsamlingshuse og lignende. Den resterende del anvendes til igangsætning af tværgående landdistriktsinitiativer, der skal fremme landdistriktsudviklingen i kommunen. Denne del kaldes Landdistriktspuljen.

Landdistriktsområdet råder ligeledes over en pulje til kommunal medfinansiering til LAG-projekter.

Årsagen til opsparringen på landdistriktsområdet er, at bevillinger til projekter indenfor landdistriktsområdet ofte er flerårige, og der sker dermed hvert år en overførsel af restbevillinger til igangværende projekter, som endnu ikke er afsluttet. Der er således tale om tidsforskydninger mellem bevilling og forbrug.

Fra Landdistriktpuljen er der i tidligere år bevilget større beløb til flerårige projekter, som endnu ikke er afsluttet. Det drejer sig blandt andet om en bevilling på 250.000 kr. til Rekreativ sti langs Randers Fjord, der fortsat har en resterende bevilling, som overføres til 2024. Herudover er der en samlet restbevilling på 0,1 mio. kr. Landdistriktpuljen.

Bevillingerne fra Landsbypuljen disponeres i forbindelse med ansøgningsrunderne men udbetales først, når projekterne er afsluttet. Det betyder, at der ofte kommer en periodeforskydning, og bevillinger bliver derfor sjældent udbetalt samme år, som de bliver disponeret. I overførslerne til 2024 indgår blandt andet midler, som er disponeret tilbage i starten af 2019. Det følges løbende op på, at projekterne er i gang og forventes gennemført.

Der er i 2023 afsluttet 16 projekter, der har fået bevilling fra Landsbypuljen. Dette gælder blandt andet Lem Forsamlingshus Skænkestue, IF Fjorden Padelbane samt flere energiforbedrende projekter i forsamlingshusene.

Fra puljen til medfinansiering af LAG-projekter er der i tidligere år bevilget større beløb til projekter, som endnu ikke er afsluttet. Det drejer sig blandt andet om en bevilling på 700.000 kr. til Klyngehuset Kronjylland samt en bevilling på 350.000 kr. til Livet tilbage i Gimming Forsamlingshus.

Byfornyelse

Årets resultat for Byfornyelse viser et forbrug på 1,8 mio. kr. Byfornyelse har dermed haft et merforbrug på 0,1 mio. kr. Den overførte gæld forbliver 0,4 mio. kr. grundet afrunding, og overføres til 2024.

Forbruget dækker hovedsageligt over den kommunale andel af ydelsesstøtten i forbindelse med diverse byfornyelsesprojekter samt projekter under bevaringsudvalget.

Afledte udgifter som følge af Ukraine

I forbindelse med regnskabsafslutningen vil der blive udarbejdet en samlet opgørelse over merudgifter som følge af Ukraine i 2023. Der vil i samme forbindelse blive taget stilling til hvordan den statslige kompensation kan fordeles. Regnskabet er således opgjort inkl. alle Ukraineudgifter, men ekskl. en eventuel kompensation.

Der er ikke registreret afledte udgifter som følge af Ukraine på landdistriktsudvalgets område.

Konsekvenser for 2024-27 på drift

For Landdistriktsområdet er overførslerne til 2024 disponeret på de projekter, midlerne oprindeligt er bevilget til. For projekter, som er afsluttet uden brug af alle de bevilgede midler, er restbevillingerne ført tilbage til henholdsvis Landdistriktpuljen og Landsbypuljen, og kan derfra disponeres på ny.

Anlæg

Skattefinansieret anlæg

Skattefinansierede anlæg (mio. kr.)	Oprindeligt budget	Korrigeret budget ekskl. overførsler	Regnskab	Årets resultat ekskl. overførsler	Overførsler fra 2022	Årets resultat inkl. overførsler fra 2022	Overførsler til 2024
Stab og Bæredygtighed	1,0	1,0	1,0	0,0	-2,1	-2,1	-2,1
Erhverv og Bosætning	0,0	0,0	0,3	0,3	-0,3	0,0	0,0
Plan, By og Natur	10,3	7,8	2,7	-5,1	-19,8	-24,9	-24,9
I alt	11,3	8,8	4,0	-4,8	-22,2	-27,0	-27,0

Note: Minus angiver et mindreforbrug/overskud i Årets resultat og overførsler. Plus angiver et merforbrug/underskud.

Tabellen indeholder budget- og regnskabstal for 2023 på anlægsprojekter, herunder årets resultat inkl. overførsler fra tidligere år.

Det samlede anlægsforbrug i 2023 har været på 4,0 mio. kr. I forhold til korrigeret budget ekskl. overførsler er der tale om et mindreforbrug på 4,8 mio. kr. Da der er overført opsparing fra 2022 på 22,2 mio. kr., udgør resultat inkl. overførsel 27,0 mio. kr., som overføres til 2024.

Under Stab og Bæredygtighed ligger pulje til dårlige boliger. Puljen anvendes til udgifter forbundet med undersøgelser af mulig sundhedsfare i boliger, eventuelle kondemneringer samt anden indsats til bedre boligkvalitet bl.a. nedrivninger, og forbruget kan derfor variere hen over årene alt efter antallet af kondemneringssager. Der har i 2023 været et forbrug på 1,0 mio. kr. svarende til korrigeret budget ekskl. overførsler. Da der er overført opsparing fra 2022 på 2,1 mio. kr., udgør resultatet inkl. overførsel 2,1 mio. kr. Projektet afsluttes, og restbevilling overføres til ny pulje til indsats mod dårlige boliger under Plan.

På området Erhverv og Bosætning ligger projektet Liv i landsbyerne – bredbåndsfond, hvor der i 2023 har været et forbrug på 0,3 mio. kr. svarende til et merforbrug på 0,3 mio. kr. i forhold til korrigeret budget ekskl. overførsler. Opsparingen fra 2022 er dermed anvendt i 2023, og projektet afsluttes.

Bygningsforbedringsudvalget, pulje til byfornyelse samt igangværende by- og områdefornyelsesprojekter ligger under Plan, By og Natur. Samlet set har der i 2023 været nettoudgifter for 2,7 mio. kr. svarende til et nettomindreforbrug på 5,1 mio. kr. i forhold til korrigeret budget ekskl. overførsler. Inklusiv overførsler fra 2022 resterer der en opsparing på 24,9 mio. kr. Heraf udgør opsparing til pulje til byfornyelsesprojekter 13,1 mio. kr.

Der har i 2023 været igangværende områdefornyelser i Mellerup, Havndal, Albæk, Ø. Bjerregrav/O. Fusing samt Gjerlev, hvoraf de to sidstnævnte afsluttes.

Byfornyelse af Von Hatten Hus er gennemført i 2022. Udgifter er afholdt og refusionsindtægter er modtaget i 2023, og projektet afsluttes. For Svaneapoteket har der ikke været afholdt udgifter i 2023, og opsparingen på 4,9 mio. kr. overføres til 2024. Byrådet har besluttet at fastholde de tildelte byfornyelsesmidler til Svaneapoteket under forudsætning af, at de fastsatte vilkår samt tidsfrister opfyldes (BY 24/4-23, pkt. 127).

For bygningsforbedringsudvalget har der i 2023 været et forbrug på 0,1 mio. kr. svarende til et mindreforbrug på 0,2 mio. kr. i forhold til korrigeret budget ekskl. overførsler. Da der ikke er overførsler fra

tidligere år, overføres en opsparing på 0,2 mio. kr. til 2024. Opsparingen er udtryk for en tidsforskydning mellem bevilling og udbetaling af tilskud til konkrete projekter.

Konsekvenser for 2024-27 på anlæg

Flere af anlæggene løber over flere år, og overførslerne er her et udtryk for tidsforskydninger i projekterne. Overførslerne forventes derfor anvendt hen over de kommende år.

Skole- og uddannelsesudvalget

Skole

Regnskabsresultat på Skole

Drift

Nedenfor redegøres for regnskabsresultat 2023 for bevillingsområde Skole.

Regnskabsresultatet for skoleområdet viser et samlet merforbrug i 2023 på 15,1 mio. kr. for de servicefinansierede udgifter. Da der blev overført et overskud fra 2022 på 30,8 mio. kr., giver det en overførsel på 15,7 mio. kr. til 2024.

Serviceudgifter (mio. kr.)	Oprindeligt budget	Korrigeret budget ekskl. overførsler	Regnskab	Årets resultat ekskl. overførsler	Overførsler fra 2022	Årets resultat inkl. overførsler fra 2022	Overførsler til 2024
Fællesudgifter - Skole	18,0	19,0	17,6	-1,4	-3,3	-4,6	-4,6
Folkeskoler og fritidstilbud	618,0	608,0	627,8	19,8	-25,1	-5,3	-5,3
Befordring af elever	18,1	20,2	20,7	0,5	0,0	0,5	0,5
Bidrag til efterskoler	14,7	15,3	15,1	-0,2	0,0	-0,2	-0,2
Fritidshjem og klubber	-0,2	0,0	0,0	0,0	0,0	0,0	0,0
Specialskoler og - fritidstilbud	98,7	106,4	112,5	6,0	4,0	10,1	10,1
Ungdomsskole	35,0	36,6	36,3	-0,3	-1,0	-1,3	-1,3
Ungdommens Uddannelsesvejledning	14,2	15,1	15,6	0,5	-1,2	-0,7	-0,7
Bidrag til privatskoler	114,4	119,8	119,9	0,2	0,0	0,2	0,2
Forberedende Grunduddannelse	22,3	21,3	17,8	-3,5	0,0	-3,5	-3,5
I alt ekskl. projekter	953,4	961,7	983,3	21,6	-26,5	-4,9	-4,9
Projekter	-0,1	0,3	-6,3	-6,5	-4,3	-10,8	-10,8
I alt	953,3	961,9	977,0	15,1	-30,8	-15,7	-15,7

Note: Minus angiver et mindreforbrug/overskud i Årets resultat og overførsler. Plus angiver et merforbrug/underskud. Resultatet er opgjort inkl. udgifter til Ukraine, men eksklusiv en eventuel kompensation.

Serviceammen

Aftaleenheder

Aftaleenhederne har i 2023 haft et forbrug på 885,0 mio. kr. Dette medfører, at der er et samlet merforbrug på 5,9 mio. kr. i 2023. Da aftaleenhederne overførte et overskud på 31,5 mio. kr. fra tidligere år, overfører de således 25,5 mio. kr. til 2024.

Det svarer til, at aftaleenhederne sammenlagt overfører 2,9 pct. af deres korrigerede budget ekskl. overførsler fra tidligere år. Aftaleenhederne holder sig således – set under ét – inden for Randers-modellen. Der er dog udsving imellem aftaleenhederne, idet syv skoler overfører overskud større end 5 pct. af deres korrigerede budget. Overskuddene på de syv skoler planlægges bl.a. anvendt til opgradering af teknik,

mindre renoveringsarbejder og dækning af udgifter til medfinansieringsbidrag til specialundervisning eller interne undervisningstiltag.

Modsat overfører fire skoler et underskud til 2024. De fire skoler har alle i løbet af 2023 arbejdet på at nedbringe deres underskud fra 2022. Dette arbejde fortsætter i 2024.

Nedenfor ses de enkelte aftaleenheders resultater og overførsler til 2024.

Aftaleenheder (mio. kr.)	Oprindeligt budget	Korrigeret budget ekskl. overførsler	Regnskab	Årets resultat ekskl. overførsler	Overførsler fra 2022	Årets resultat inkl. overførsler fra 2022	Overførsler til 2024	Overførsel i % af korr. budget ekskl. overførsler
Asferg Skole	9,1	9,7	10,2	0,4	-1,2	-0,8	-0,8	-8,3%
Assentoftskolen	48,0	48,7	50,6	1,9	-4,9	-3,0	-3,0	-6,1%
Bjerregrav Skole	11,3	11,4	11,2	-0,2	0,0	-0,2	-0,2	-1,7%
Blicherskolen	42,0	44,7	45,1	0,4	-0,7	-0,3	-0,3	-0,7%
Fårup Skole og Børneby	16,9	19,8	20,3	0,5	0,5	1,0	1,0	4,9%
Grønhøjsskolen	35,7	36,0	36,0	0,0	0,6	0,6	0,6	1,6%
Havndal Skole og Børneby	11,1	12,0	11,6	-0,4	1,2	0,8	0,8	6,6%
Hobrovejens Skole	40,5	46,0	46,9	0,9	-3,9	-3,0	-3,0	-6,5%
Hornbæk Skole	37,1	39,6	39,1	-0,5	0,0	-0,4	-0,4	-1,1%
Korshøjsskolen	29,5	29,4	29,8	0,4	-0,5	0,0	0,0	-0,1%
Kristrup Skole	46,3	50,8	51,8	0,9	-2,2	-1,3	-1,3	-2,5%
Langå Skole	43,4	45,0	44,0	-1,0	-0,2	-1,2	-1,2	-2,6%
Munkholmsskolen	31,0	32,2	32,0	-0,1	-1,6	-1,8	-1,8	-5,5%
Nørrevangsskolen	45,6	50,4	52,1	1,7	-3,0	-1,3	-1,3	-2,5%
Rismøllsskolen	35,5	36,1	37,8	1,7	-2,3	-0,6	-0,6	-1,6%
Søndermarksskolen	41,1	43,3	44,4	1,1	-3,4	-2,3	-2,3	-5,3%
Tirsdalens Skole	43,0	42,9	45,7	2,8	-7,0	-4,2	-4,2	-9,8%
Vestervangsskolen	64,7	67,9	67,6	-0,2	-1,8	-2,0	-2,0	-3,0%
Østervangsskolen	45,2	48,2	47,1	-1,2	-3,0	-4,2	-4,2	-8,7%
Trekløverskolen	97,3	101,4	96,9	-4,5	4,7	0,2	0,2	0,2%
Oust Møllsskolen	10,4	13,9	14,5	0,6	-0,7	-0,1	-0,1	-1,0%
Randers Ungdomsskole	33,6	35,1	35,4	0,3	-1,0	-0,7	-0,7	-2,0%
Uddannelses- og erhvervsvejledning	13,5	14,4	14,9	0,5	-1,2	-0,7	-0,7	-4,8%
Aftale i alt	831,8	879,1	885,0	5,9	-31,5	-25,5	-25,5	-1,0%
Uden for aftale	121,6	82,6	98,3	15,7	5,0	20,7	20,7	25,0%
Projekter	-0,1	0,3	-6,3	-6,5	-4,3	-10,8	-10,8	
I alt	953,3	961,9	977,0	15,1	-30,8	-15,7	-15,7	-1,6%

Note: Minus angiver et mindreforbrug/overskud i Årets resultat og overførsler. Plus angiver et merforbrug/underskud.

Uden for aftale - Fælleskonti

På fælleskontiene uden for aftaleenhederne blev der overført et underskud på 5,0 mio. kr. fra tidligere år. Dette merforbrug er forøget med i alt 15,7 mio. kr. i 2023 og udgør ved udgangen af 2023 et underskud på 20,7 mio. kr., der overføres til 2024.

Den primære årsag til merforbruget er stigende udgifter til specialundervisning og fortsatte udgifter til undervisning af elever fra Ukraine. Dette har medført merudgifter på henholdsvis 10,0 og 9,7 mio. kr. i 2023.

Projekter

På projekter overføres et mindreforbrug på 4,3 mio. kr. Mindreforbruget vedrører de statslige kompetencemidler fra Undervisningsministeriet, hvor eventuelle ikke-forbrugte midler skal tilbagebetales i 2025. Da kommunen skal yde medfinansiering i disse projekter, har det været vanskeligt at aktivere disse kompetencemidler.

Afledte udgifter som følge af Ukraine

I forbindelse med regnskabsafslutningen udarbejdes en samlet opgørelse over merudgifter som følge af Ukraine i 2023. Der vil i samme forbindelse blive taget stilling til, hvordan den statslige kompensation skal fordeles. Regnskabet i den ovenstående tabel er således opgjort inkl. alle Ukraineudgifter, men ekskl. en eventuel kompensation, der modtages i 2024.

Som tidligere nævnt er udgifterne i forbindelse med Ukraine på 9,7 mio. kr.

Konsekvenser for 2024-27 på drift

Forvaltningen forventer, at der fortsat vil være stigende merudgifter til specialundervisningen.

Anlæg

Skattefinansierede anlæg (mio. kr.)	Oprindeligt budget	Korrigeret budget ekskl. overførsler	Regnskab	Årets resultat ekskl. overførsler	Overførsler fra 2022	Årets resultat inkl. overførsler fra 2022	Overførsler til 2024
Folkeskoler og fritidstilbud	26,8	27,6	3,3	-24,4	-57,3	-81,6	-81,6
I alt	26,8	27,6	3,3	-24,4	-57,3	-81,6	-81,6

Note: Minus angiver et mindreforbrug/overskud i Årets resultat og overførsler. Plus angiver et merforbrug/underskud.

På anlægsområdet overføres der 81,4 mio. kr., som indgår i finansieringen af de kommende års store anlægsprojekter vedrørende:

- Kapacitetsudfordringer i Sydbyen.
- Den nye skoleudviklingsplan.
- Forbedring af skolernes indeklime.

Konsekvenser for 2024-27 på anlæg

Anlægsarbejderne fortsætter og færdiggøres i de kommende år.

Skole- og uddannelsesudvalget

PPR

Regnskabsresultat på PPR

Alle beløb i tabellen er angivet i mio. kr.

Drift

PPR har i 2023 haft et mindreforbrug på 1,8 mio. kr. Da der blev overført et mindreforbrug på 1,5 mio. kr. fra 2022, får PPR således en samlet budgetoverførsel til 2024 på 3,3 mio. Kr.

Tabel 1. Serviceudgifter – årets resultat inkl. overførsler fra 2022

Serviceudgifter (mio. kr.)	Oprindeligt budget	Korrigeret budget ekskl. overførsler	Regnskab	Årets resultat ekskl. overførsler	Overførsler fra 2022	Årets resultat inkl. overførsler fra 2022	Overførsler til 2024
PPR (Pædagogisk Psykologisk Rådgivning)	25,6	27,3	25,0	-2,3	-0,8	-3,1	-3,1
Forebyggende foranstaltninger børn, unge	7,6	7,6	7,5	-0,2	0,0	-0,2	-0,2
I alt ekskl. projekter	33,2	34,9	32,4	-2,5	-0,8	-3,3	-3,3
Projekter	0,0	0,0	0,7	0,7	-0,6	0,0	0,0
I alt	33,2	34,9	33,1	-1,8	-1,5	-3,3	-3,3

Note: Minus angiver et mindreforbrug/overskud i Årets resultat og overførsler. Plus angiver et merforbrug/underskud.

Servicerammen

Tabellen ovenfor viser budgetter og forbrug på hele PPR's område.

Mindreforbruget i 2023 skyldes primært, at der er modtaget et statstilskud til oprettelse af et lettilgængeligt tilbud til børn og unge med psykisk mistrivsel og symptomer på psykisk lidelse. Den faglige ramme for udmøntningen af midlerne blev udarbejdet i november 2023. Det har således ikke været muligt at anvende midlerne i 2023.

PPR og Talepædagogisk Center har siden 2017 haft en række projekter finansieret af puljemidler. Særligt projektet *Tidlig Forebyggende Indsats* med et budget på ca. 11 mio. kr. over en 3-årig periode har haft betydning for mindreforbruget. Projektet har været varetaget af PPR's fastansatte psykologer, mens der samtidig har været ansat vikarer til at varetage de fastansatte psykologers normale driftsopgaver. I projektperioden har der været stor udskiftning blandt vikarerne, hvilket har betydet perioder med vakante stillinger og dermed lavere udgifter end forventet.

PPR har i 2023 afsluttet det statsfinansierede projekt *Tværfaglig indsatsmodel – fokus på fremmøde*. De uforbrugte midler i dette projekt er tilbagebetalt ved årets udgang.

Afledte udgifter som følge af Ukraine

Der har ikke været nævneværdige udgifter til borgere fra Ukraine.

Konsekvenser for 2024-27 på drift

Der overføres 3,3 mio. kr. til 2024. Heraf vedrører 1,7 mio. kr. midler til den kommende etablering af et lettilgængeligt behandlingstilbud til børn og unge i psykisk mistrivsel.

Erhvervs- og planudvalget

Erhverv og plan

Regnskabsresultat på Erhverv og planområdet

Alle beløb i tabellerne er angivet i mio. kr.

Drift

Serviceudgifter (mio. kr.)	Oprindeligt budget	Korrigeret budget ekskl. overførsler	Regnskab	Årets resultat ekskl. overførsler	Overførsler fra 2022	Årets resultat inkl. overførsler fra 2022	Overførsler til 2024
Erhvervsudvikling	10,3	9,5	10,6	1,1	-4,9	-3,8	-3,8
Turisme	4,0	4,2	3,7	-0,5	-0,8	-1,3	-1,3
Byudvikling	1,7	1,7	1,4	-0,3	-1,4	-1,7	-1,7
I alt	16,0	15,4	15,7	0,4	-7,1	-6,8	-6,8

Note: Minus angiver et mindreforbrug/overskud i Årets resultat og overførsler. Plus angiver et merforbrug/underskud.

Resultatet er opgjort inkl. udgifter til Ukraine, men eksklusiv en eventuel kompensation.

Tabellen indeholder budget- og regnskabstal for 2023 på driften, herunder årets resultat inkl. overførsler fra tidligere år. Driften er opdelt på Erhvervsudvikling, Turisme og Byudvikling.

Serviceammen

Det samlede regnskab for erhvervs- og planudvalgets område viser et merforbrug på 0,4 mio. kr. i forhold til det korrigerede budget ekskl. overførsler. Den overførte opsparing falder dermed fra 7,1 mio. kr. til 6,8 mio. kr. Beløbet overføres til 2024. Overførslen består hovedsageligt af bevillinger til flerårige projekter, som løber udover 2023. Størstedelen af overførslerne er dermed allerede disponeret.

Erhvervsudvikling

Årets resultat for Erhvervsudvikling viser et forbrug på 10,6 mio. kr. Erhvervsudvikling har dermed haft et merforbrug på 1,1 mio. kr. Den overførte opsparing fra 2022 falder dermed fra 4,9 mio. kr. til 3,8 mio. kr., som overføres til 2024.

På erhvervsudviklingsområdet er der i 2023 bevilget midler fra erhvervs- og udviklingspuljen til forskellige initiativer og projekter i kommunen relateret til erhvervsudvikling. Flere af disse projekter forventes at løbe over flere år, hvorfor bevillingerne til disse projekter overføres til 2024.

Turisme

Årets resultat for Turisme viser et forbrug på 3,7 mio. kr. Turisme har dermed haft et mindreforbrug på 0,5 mio. kr. Den overførte opsparing øges derfor fra 0,8 mio. kr. til 1,3 mio. kr., som overføres til 2024.

På turismeområdet er der i 2023 bevilget midler fra erhvervs- og udviklingspuljen til forskellige initiativer og projekter i kommunen relateret til turisme. Flere af disse projekter forventes at løbe over flere år, hvorfor bevillingerne hertil overføres til 2024.

Byudvikling

Årets resultat for Byudvikling viser et forbrug på 1,4 mio. kr. Byudvikling har dermed haft et mindreforbrug på 0,3 mio. kr. Den overførte opsparing øges derfor fra 1,4 mio. kr. til 1,7 mio. kr., som overføres til 2024.

Under byudvikling er der anvendt midler til Agenda 21 samt til driftssikring af boligbyggeri.

Agenda 21 vedrører strategisk energiplanlægning og klimastrategiske planlægningsopgaver i forhold til klimatilpasning vedrørende øgede vandmængder herunder havstigninger, varmeforsyning samt planlægning for vindmøller, store solcelleanlæg og biogas. Årets resultat for Agenda 21 viser et forbrug på 1,1 mio. kr. og dermed et merforbrug på 0,1 mio. kr. i forhold til det korrigerede budget ekskl. overførsler. Den overførte opsparing til 2024 er på 0,7 mio. kr.

Driftssikring af boligbyggerier omhandler ydelsesstøtte, som er den kommunale andel af rentebidraget til andelsboliger, almene boliger og ungdomsboliger. Årets resultat for Driftssikring af boligbyggerier viser et forbrug på 0,4 mio. kr. og dermed et mindreforbrug på 0,3 mio. kr. i forhold til det korrigerede budget ekskl. overførsler. Den overførte opsparing til 2024 er på 1,0 mio. kr.

Afledte udgifter som følge af Ukraine

I forbindelse med regnskabsafslutningen vil der blive udarbejdet en samlet opgørelse over merudgifter som følge af Ukraine i 2023. Der vil i samme forbindelse blive taget stilling til hvordan den statslige kompensation kan fordeles. Regnskabet er således opgjort inkl. alle Ukraineudgifter, men ekskl. en eventuel kompensation.

Der er ikke registreret afledte udgifter som følge af Ukraine på erhvervs- og planudvalgets område.

Konsekvenser for 2024-27 på drift

For Erhvervsudvikling og Turisme er overførslerne til 2024 disponeret på de projekter midlerne oprindeligt er bevilget til. For projekter, som er afsluttet uden brug af alle de bevilgede midler, er restbevillingerne ført tilbage til Erhvervs- og udviklingspuljen, og kan derfra disponeres på ny.

Anlæg

Anlæg (mio. kr.)	Oprindeligt budget	Korrigeret budget ekskl. overførsler	Regnskab	Årets resultat ekskl. overførsler	Overførsler fra 2022	Årets resultat inkl. overførsler fra 2022	Overførsler til 2024
Skattefinansierede anlæg	17,6	14,6	8,1	-6,5	-19,3	-25,8	-25,8
Jordforsyning	1,7	1,7	-10,6	-12,4	-160,8	-173,2	-173,2
I alt	19,4	16,4	-2,5	-18,9	-180,1	-199,0	-199,0

Note: Minus angiver et mindreforbrug/overskud i Årets resultat og overførsler. Plus angiver et merforbrug/underskud.

Tabellen indeholder budget- og regnskabstal for 2023 på anlægsprojekter, herunder årets resultat inkl. overførsler fra tidligere år. Anlægsprojekterne er opdelt på skattefinansierede anlæg samt jordforsyning.

Skattefinansieret anlæg

Skattefinansierede anlæg (mio. kr.)	Oprindeligt budget	Korrigeret budget ekskl. overførsler	Regnskab	Årets resultat ekskl. overførsler	Overførsler fra 2022	Årets resultat inkl. overførsler fra 2022	Overførsler til 2024
Flodbyen Randers	13,4	10,4	5,0	-5,4	-14,7	-20,0	-20,0
Stab og Bæredygtighed	0,0	0,0	0,0	0,0	0,0	0,0	0,0
Plan, By og Natur	4,3	4,3	3,1	-1,2	-4,6	-5,8	-5,8
I alt	17,6	14,6	8,1	-6,5	-19,3	-25,8	-25,8

Note: Minus angiver et mindreforbrug/overskud i Årets resultat og overførsler. Plus angiver et merforbrug/underskud.

Tabellen indeholder budget- og regnskabstal for 2023 på skattefinansierede anlægsprojekter, herunder årets resultat inkl. overførsler fra tidligere år. Anlægsprojekterne er opdelt på områderne Flodbyen Randers, Stab og Bæredygtighed samt Plan, By og Natur.

Det samlede anlægsforbrug i 2023 er på 8,1 mio. kr. I forhold til korrigeret budget ekskl. overførsler er der tale om et mindreforbrug på 6,5 mio. kr. Da der er overført opsparing fra 2022 på 19,3 mio. kr. udgør resultat inkl. overførsler en opsparing på 25,8 mio. kr., som overføres til 2024.

For Flodbyen Randers har der samlet set været udgifter for 5,0 mio. kr. i 2023 svarende til et mindreforbrug på 5,4 mio. kr. i forhold til korrigeret budget ekskl. overførsler. Inklusiv overførsler fra 2022 er der en opsparing på 20,0 mio. kr., som overføres til 2024. Flodbyen Randers består udover en årlig ramme af flere delprojekter omhandlende konsulentbistand, markedsføring og programsekretariat samt Justesens Plæne, Klimabåndet.

Stab og Bæredygtighed har omfattet pulje til frikøb af hjemfaldspligt på 1,7 mio. kr. samt indtægtsbevilling til to frikøb. Da hjemfaldspligten ikke er blevet frikøbt, er bevillingerne blevet tilbageført i 2023 (BY 18/12-2023, pkt. 403).

Plan, By og Natur omfatter midtbystrategi og EU-projektet C2C CC Klimabåndet/Randers Fjord. På midtbystrategien har der i 2023 være udgifter for 3,4 mio. kr. svarende til et mindreforbrug på 0,8 mio. kr. i forhold til korrigeret budget ekskl. overførsler. Inklusiv overførsler fra 2022 er der en opsparing på 5,8 mio. kr., som overføres til 2024. Opsparingen er udtryk for tidsforskydning i projekterne.

På EU-projektet C2C CC Klimabåndet/Randers Fjord har der i 2023 været en indtægt på 0,3 mio. kr., som nulstiller den overførte gæld fra 2022. Projektet er afsluttet i 2023.

Jordforsyning

Jordforsyning (mio. kr.)	Oprindeligt budget	Korrigeret budget ekskl. overførsler	Regnskab	Årets resultat ekskl. overførsler	Overførsler fra 2022	Årets resultat inkl. overførsler fra 2022	Overførsler til 2024
Grundsalg	-41,7	-42,0	-23,6	18,3	-59,9	-41,6	-41,6
Jordkøb	17,9	18,2	0,0	-18,2	-48,3	-66,5	-66,5
Byggemodning	25,5	25,5	13,0	-12,5	-52,7	-65,1	-65,1
I alt	1,7	1,7	-10,6	-12,4	-160,8	-173,2	-173,2

Note: Minus angiver et mindreforbrug/overskud i Årets resultat og overførsler. Plus angiver et merforbrug/underskud.

Tabellen indeholder budget- og regnskabstal for 2022 på jordforsyning, herunder årets resultat inkl. overførsler fra tidligere år. Jordforsyning er opdelt i områderne Grundsalg, Jordkøb og Byggemodning.

Det samlede anlægsforbrug i 2023 viser nettoindtægter på 10,6 mio. kr. I forhold til korrigeret budget ekskl. overførsler er der tale om nettomindrefordrug på 12,4 mio. kr. Da der er overført opsparing fra 2022 på 160,8 mio. kr., udgør årets resultat inkl. overførsler 173,2 mio. kr., som ønskes overført til 2024.

Der er solgt 15 byggegrunde til boligformål med overtagelse i 2023, ligesom der også er solgt jord til erhvervsformål. Samlet set har der været nettosalgssindtægter fra grundsalg på 23,6 mio. kr. i 2023. Salget af grunde har været lavere end budgetteret, hvilket har resulteret i en mindreindtægt på 18,3 mio. kr. i forhold til korrigeret budget ekskl. overførsler. Den overførte opsparing fra 2022 er således reduceret til 41,6 mio. kr., som ønskes overført til 2024.

Da der er ikke afholdt udgifter til køb af jord i 2023, har der været et mindreforbrug på 18,2 mio. kr. i forhold til korrigeret budget ekskl. overførsler. Inklusiv overførsler fra 2022 er der således en opsparing på 66,5 mio. kr. til jordkøb.

Der har i 2023 været afholdt udgifter til byggemodning for 13 mio. kr., hvilket svarer til et mindreforbrug på 12,5 mio. kr. i forhold til korrigeret budget ekskl. overførsler. Den overførte opsparing fra 2022 er dermed øget til 65,1 mio. kr., som ønskes overført til 2024.

Konsekvenser for 2024-27 på anlæg

For de skattefinansierede anlæg gælder, at flere af anlæggene løber over flere år, og overførslerne er her et udtryk for tidsforskydninger i projekterne. Overførslerne forventes derfor anvendt hen over de kommende år.

For jordforsyning gælder, at køb og salg af jord og grunde er afhængig af udbud og konjunkturer. Jordforsyningsbudgettet er lavet for en 4-årig periode på baggrund af de aktuelle forventninger på budgetlægningsstidspunktet. Der sker imidlertid ofte tidsforskydninger mellem de budgetterede handler og de realiserede handler, hvilket medfører overførsler mellem årene. Desuden kan der være tidsforskydninger i forhold til de planlagte byggemodninger.

Igennem en række år er der ikke købt jord eller byggemodnet som forudsat i budgettet, hvilket har medført mindreudgifter. Ligeledes har salget af jord i en årrække før 2023 oversteget det budgetterede, hvilket har medført merindtægter. Randers Kommune ejer således færre arealer i dag. Dette indebærer, at der er oparbejdet en opsparing, som forudsættes anvendt til at indkøbe nye arealer, dels som erstatning for dem, der er solgt, dels som middel til at understøtte en fortsat erhvervs- og byudvikling i hele kommunen.

Byrådet har besluttet en jordforsynings- og grundstrategi (BY 14/11-2022, pkt. 434), som danner baggrund for prioriteringen af opkøb, ligesom der i løbet af 2024 fremlægges forslag til en strategi for erhvervslokalisering, der bl.a. vil sætte retning for erhvervsarealer.

Forvaltningen fremlægger årligt en prioriteringssag til politisk niveau, som indeholder en status på det tidligere års udvikling vedrørende køb og salg af jord og fast ejendom herunder forberedelse af arealer til salg (byggemodning).

HOVEDOVERSIGT

Hovedoversigten til regnskabet har til formål at give et summarisk overblik over regnskabet såvel aktivitetsmæssigt som finansielt

Hovedoversigten er opstillet i følgende orden:

- A. Driftsvirksomhed
- B. Anlægsvirksomhed
- C. Renter
- D. Balanceforskydninge
- E. Afdrag på lån
- F. Finansiering

Summen af posterne A til E er finansieret under ét af post F

Hovedoversigten er autoriseret af Økonomi- og indenrigsministeriet, hvilket bestemmer placeringen af forbrug af likvide aktiver

Det er derfor ikke muligt, at sammenligne sumposterne for finansiering og balance med andre oversigter

Hovedoversigt til regnskab 2023

Hele 1.000 kr.

	AFSLUTTET REGNSKAB		OPRINDELIGT BUDGET		TILLÆGSBEVILLINGER	
	UDGIFTER	INDTÆGTER	UDGIFTER	INDTÆGTER	UDGIFTER	INDTÆGTER
A. Driftsvirksomhed (incl. refusion)						
00 Byudvikling, bolig- og miljøforanstaltninger Heraf refusion	234.396	173.668- 7	211.523	119.208-	14.683	985-
01 Forsyningsvirksomheder mv.	168.299	171.821-	160.902	173.652-		
02 Transport og infrastruktur	193.742	22.961-	196.127	19.091-	3.993	75-
03 Undervisning og kultur Heraf refusion	1.446.052	176.134- 1.146-	1.335.843	121.805- 1.516-	94.413	23.912- 189
04 Sundhedsområdet	570.215	6.587-	567.823	6.227-	3.729	4.286
05 Sociale opgaver og beskæftigelse m.v. Heraf refusion	5.534.343	1.135.728- 603.831-	5.238.834	1.016.498- 515.348-	30.386	41.580- 44.752-
06 Fællesudgifter og administration m.v.	692.055	27.601-	697.147	16.049-	72.665	1.968
A. Driftsvirksomhed i alt Heraf refusion	8.839.103	1.714.498- 604.971-	8.408.199	1.472.530- 516.864-	219.870 350	60.298- 44.563-
B. Anlægsvirksomhed						
00 Byudvikling, bolig- og miljøforanstaltninger	84.600	33.454-	129.558	46.045-	390.462	28.988
01 Forsyningsvirksomheder mv.	9.662				39.000	
02 Transport og infrastruktur	25.138	4.014-	38.537	900-	43.420	4.146-
03 Undervisning og kultur	45.614	414-	40.543		68.288	
04 Sundhedsområdet	1.465				6.384	
05 Sociale opgaver og beskæftigelse m.v.	79.747	5.323-	14.107		83.684	
06 Fællesudgifter og administration m.v.	13.144	745-	57.638		30.263-	1.032-
B. Anlægsvirksomhed i alt	259.370	43.951-	280.383	46.945-	600.975	23.811
C. Renter i alt	27.198	19.971-	20.124	7.371-		
D. Balanceforskydninger						
Øvrige balanceforskydninger (08.25-08.52)	40.218	22.796-	27.034-		118.919	1.489
D. Balanceforskydninger i alt	40.218	22.796-	27.034-		118.919	1.489
E. Afdrag på lån (debetsiden på 08.55) i alt	155.133		129.266		26.864	
A + B + C + D + E	9.321.023	1.801.217-	8.810.937	1.526.845-	966.627	34.998-
F. Finansiering						
Forøgelse(+) / forbrug(-) af likvide aktiver		118.870-		92.691-		538.262-
Optagne lån (kreditsiden på 08.55)		90.700-		29.200-		272.600-
Tilskud og udligning	13.356	2.373.322-	71.145	2.287.868-	123.456-	1.944
Refusion af købsmoms	493					
Skatter	12.892	4.963.655-	11.563	4.957.041-	745	
F. Finansiering i alt	26.741	7.546.547-	82.708	7.366.800-	122.711-	808.918-
Balance	9.347.764	9.347.764-	8.893.645	8.893.645-	843.916	843.916-

REGNSKABSOVERSIGT

Regnskabsoversigten følger budgettets opbygning og indeholder regnskabstal og bevillinger på bevillingsniveau. Bevillinger er givet som nettobevillinger.

Regnskabsoversigten, der er opstillet efter bruttoregnskabsprincippet, omfatter såvel driftsposteringer som anlægs- og kapitalposteringer.

Driftsvirksomhed

	Regnskab		Bevilling		Tillægsbevillinger og omplaceringer	
	Udgifter	Indtægter	Udgifter	Indtægter	Udgifter	Indtægter
Driftsvirksomhed i alt	8.839.102.623	-1.714.498.284	8.408.198.700	-1.472.529.800	219.870.004	-60.297.804
Økonomiudvalget	453.201.672	-22.765.706	484.629.300	-14.262.900	66.716.632	1.968.036
Administration	436.893.644	-22.764.989	465.164.000	-14.262.900	70.222.032	1.968.036
Udvikling, Miljø og Teknik	69.246.284	-6.958.919	69.330.200	-7.361.800	13.478.500	-691.700
Børn og Skole	13.256.248	-10.000	14.441.300		-1.090.200	
Social og Arbejdsmarked	39.359.350	-1.119.532	35.577.100	-817.700	3.307.300	
Sundhed, Kultur og Omsorg	19.189.489		18.637.000		161.100	
Stabe og tværgående konti	140.017.318	-13.041.664	128.331.500	-6.083.400	41.272.029	2.659.736
Redningsberedskab	20.554.435		20.493.200			
Løn- og barselspuljer	35.952.762		31.201.600		5.686.000	
Udbetaling Danmark	25.238.012		26.044.200		2.305.600	
Tjenestemandspensioner og -præmier	39.670.746		53.519.500		-7.382.000	
Forsikringer	34.373.349	-1.634.875	21.287.600		3.273.400	
Servicebuffer, lovændringer og reserver	35.652		46.300.800		9.210.303	
Politisk organisation	16.308.028	-717	19.465.300		-3.505.400	
Fælles formål - Politisk organisation	545.967		629.900		-44.100	
Kommunalbestyrelsesmedlemmer	15.092.602	-717	14.827.900		-580.900	
Kommissioner, råd og nævn	632.185		1.049.900		-1.400	
Valg	37.273		2.957.600		-2.879.000	
Børne- og familieudvalget	928.748.851	-237.563.571	898.092.100	-216.173.500	-7.567.405	4.011.250
Børn	689.708.964	-206.033.030	670.494.800	-190.432.600	5.345.695	3.210.250
Fælles formål - Børn	50.849.312	-5.523.922	42.227.600		6.325.487	
Dagpleje	73.366.507	-17.815.878	84.906.200	-20.800.000	-10.879.034	3.032.000
Dagtilbud	501.235.322	-176.819.181	481.848.800	-165.944.900	7.491.109	1.342.900
Fritidstilbud og klubber	24.260.052	-5.838.450	23.186.800	-3.687.700	1.373.133	-1.164.650
Tilskud til private institutioner	30.195.697	-35.600	29.125.400		1.035.000	
Særlige dagtilbud	9.802.074		9.200.000			
Familie	239.039.887	-31.530.541	227.597.300	-25.740.900	-12.913.100	801.000
Plejefamilier	65.888.991	-3.326.819	64.271.700	-5.370.400	3.847.019	
Opholdssteder, sikrede samt døgninst.	65.576.380	-16.483.616	55.148.600	-9.416.000	-18.722.201	
Forebyggende foranstaltninger og indsats	62.962.925	-1.702.572	64.093.500	-3.896.300	1.106.212	2.037.600
Kvindekrisecentre	12.825.026	-10.014.294	11.158.300	-7.058.200	1.480.800	-1.236.600
Myndighedscentret (adm.)	31.786.565	-3.240	32.925.200		-624.930	
Beskæftigelsesudvalget	2.723.008.145	-584.367.221	2.561.241.800	-516.938.000	109.803.700	-36.898.900
Beskæftigelse, integration og ydelser	2.723.008.145	-584.367.221	2.561.241.800	-516.938.000	109.803.700	-36.898.900
Arbejdsløshedsdagpenge	175.339.207	-252.469	161.033.000	-718.000	20.000.000	
Kontanthjælp og ledighedsydelse	365.857.613	-82.997.225	362.394.000	-79.409.000	-1.400.000	-1.600.000
Sygedagpenge og jobafklaring	391.862.050	-129.718.173	326.138.000	-105.707.000	64.400.000	-32.400.000
Ressourceforløb	78.318.794	-15.751.706	91.282.000	-18.257.000	-12.500.000	2.500.000
Fleksjob	457.803.167	-234.637.145	464.387.000	-239.855.000		
Førtidspensioner	684.391.413	-8.961.028	649.266.000		22.000.000	
Seniorpension	73.722.215		65.852.000		7.000.000	
Integration	73.011.551	-54.594.890	68.277.100	-43.585.000	2.392.800	-691.900
Beskæftigelsesindsats - jobcentertilbud	212.955.636	-7.421.055	196.915.900		4.437.900	-3.584.000
Øvrige indsatser og ydelser	102.259.452	-48.860.424	71.179.800	-29.407.000	3.473.000	-1.123.000
Bolígydelse og boligsikring	107.487.046	-1.173.107	104.517.000			
Socialudvalget	919.566.040	-235.657.882	776.752.200	-167.911.600	-48.918.851	-8.413.266
Tilbud børn-unge-voksne m. særlige behov	919.566.040	-235.657.882	776.752.200	-167.911.600	-48.918.851	-8.413.266
Psykatri og Socialt Udsatte	185.015.207	-37.871.909	163.192.000	-23.656.700	-2.912.803	-4.607.380
Handicap	670.363.759	-166.577.654	551.150.500	-112.474.200	-47.184.263	-4.512.264
Autisme, senhjerneskade og læring	64.187.073	-31.208.320	62.409.700	-31.780.700	1.178.215	706.378
Miljø- og teknikudvalget	629.465.151	-265.418.480	582.873.800	-225.735.600	17.869.970	-440.924
Miljø og teknik, skattefinansieret	440.615.219	-72.921.091	403.115.600	-33.227.400	10.513.070	476.976
Natur og Miljø	63.697.244	-38.356.399	27.763.400	-2.269.800	-1.023.776	227.376
Veje og Trafik	183.144.591	-18.324.347	191.841.400	-18.322.800	-642.500	24.600
Ejendomservice	191.811.839	-12.667.410	187.488.600	-12.634.800	7.806.136	225.000
Driftsafdeling	1.961.545	-3.572.935	-3.977.800		4.373.210	
Miljø og teknik, takstfinansieret	188.849.932	-192.497.389	179.758.200	-192.508.200	7.356.900	-917.900
Affald og Genbrug	168.299.487	-171.820.540	160.902.000	-173.651.900		
Rottebekæmpelse	7.658.758	-8.011.608	8.000.100	-8.000.000		
Kirkegårde	12.891.687	-12.665.241	10.856.100	-10.856.300	7.356.900	-917.900
Sundheds-, idræts- og kulturudvalget	775.838.976	-73.811.808	739.362.300	-37.357.400	36.712.900	-13.936.400
Kultur og fritid	245.420.080	-69.174.552	213.020.000	-33.439.500	35.214.300	-18.122.000
Biblioteker	43.053.000	-2.158.079	43.394.000	-1.995.400	2.033.200	-245.100
Kultur	111.236.997	-59.069.931	80.023.900	-26.343.400	26.833.300	-16.928.600
Fritid og Idræt	91.130.082	-7.946.542	89.602.100	-5.100.700	6.347.800	-948.300
Sundhedsområdet	530.418.896	-4.637.257	526.342.300	-3.917.900	1.498.600	4.185.600
Medfinansiering på sundhedsområdet	395.544.000		393.599.100			
Vederlagsfri fysioterapi	29.329.864	-2.763	27.375.000			
Rehabilitering	24.514.833	-242.349	23.946.400		3.905.000	
Sundhedsfremme og forebyggelse	15.958.500	-1.179.575	16.961.800	-3.603.200	-1.630.500	2.873.200
Andre sundhedsudgifter	7.921.341	-1.614.859	9.318.200		1.627.500	
Sundhedspleje	17.308.178	-95.375	16.781.500		1.300	
Tandpleje	39.842.181	-1.502.336	38.360.300	-314.700	-2.404.700	1.312.400
Omsorgsudvalget	1.266.112.357	-181.448.179	1.264.618.700	-201.863.800	-15.100.387	226.400
Tilbud til ældre	1.266.112.357	-181.448.179	1.264.618.700	-201.863.800	-15.100.387	226.400
Praktisk hjælp, pleje og træning	1.138.035.100	-101.658.652	1.146.183.500	-118.746.000	-19.011.887	-3.962.500
Ældreboliger	47.857.321	-72.356.719	44.641.400	-75.042.700		
Hjælpe midler	80.219.936	-7.432.808	73.793.800	-8.075.100	3.911.500	4.188.900
Landdistriktsudvalget	6.226.131	-2.388.285	5.863.200		4.424.650	
Landdistrikt	6.226.131	-2.388.285	5.863.200		4.424.650	
Landdistrikt	6.226.131	-2.388.285	5.863.200		4.424.650	
Byfornyelse	1.761.532	-9.131	1.694.000		-353.203	

Driftsvirksomhed

	Regnskab		Bevilling		Tillægsbevillinger og omplaceringer	
	Udgifter	Indtægter	Udgifter	Indtægter	Udgifter	Indtægter
Skole- og uddannelsesudvalget	1.120.940.626	-110.811.026	1.078.677.000	-92.176.100	49.418.193	-6.814.000
Skole	1.087.817.237	-110.817.878	1.045.443.300	-92.176.100	46.244.193	-6.814.000
Fællesudgifter - Skole	17.634.670	-7.691	18.009.400		4.241.600	
Folkeskoler og fritidstilbud	707.421.503	-86.170.032	681.501.400	-63.629.000	26.687.600	-7.135.100
Befordring af elever	20.680.945		18.128.300		2.067.233	
Bidrag til efterskoler	15.094.829		14.740.200		531.000	
Fritidshjem og klubber			101.500	-281.700	-101.500	281.700
Specialskoler og -fritidstilbud	135.433.064	-22.961.707	126.906.500	-28.226.000	3.740.060	
Ungdomsskole	37.883.795	-1.615.526	35.058.500	-39.400	2.467.100	39.400
Ungdommens Uddannelsesvejledning	15.947.599	-62.922	14.232.600		2.311.100	
Bidrag til privatskoler	119.912.075		114.449.900		5.303.000	
Forberedende Grunduddannelse	17.808.757		22.315.000		-1.003.000	
Pædagogisk Psykologisk Rådgivning	33.123.389	6.851	33.233.700		3.174.000	
PPR (Pædagogisk Psykologisk Rådgivning)	25.666.727	6.851	25.600.400		3.174.000	
Forebyggende foranstaltninger børn, unge	7.456.662		7.633.300			
Erhvervs- og planudvalget	15.994.673	-266.124	16.088.300	-110.900	6.510.602	
Erhverv og plan	15.994.673	-266.124	16.088.300	-110.900	6.510.602	
Erhvervsudvikling	10.739.290	-123.659	10.433.400	-110.900	4.067.131	
Turisme	3.689.330	-8.750	3.959.400		1.030.784	
Byudvikling	1.566.053	-133.715	1.695.500		1.412.687	

Anlægsvirksomhed

Anlægsvirksomhed i alt

00 Byudvikling, bolig- og miljøforanstaltninger

22 Jordforsyning

02 Boligformål

9400001102 Salg af grunde, boligformål, ramme
 9400005102 Byggemodning, boligformål, ramme
 9400011102 Forberedende undersøgelser, boligformål
 9400035102 Mgl. arbejder i afsl. udstk., bolig
 9400045100 Stier i Drb, Langå, Munkdrup-Paderup
 9400045102 Grundejerforeninger i nye udstykninger
 9400055100 Birke Alle, krydsningshelle/støjsluser
 9400151110 Mads Nielsensvej i Langå, 19 pcl, salg
 9400155120 Mads Nielsensvej, etape 2, byggemodning
 9400491110 Harridslev, storparcel i Rønneparken
 9400631120 Æblehaven i Asferg, etape 2, salg
 9400771110 Basager, Harridslev, etape 1, salg
 9400775120 Basager, Harridslev, etape 2, byggemodn.
 9401725310 Sanglærkevej, Assentoft, færdiggørelse
 9401811120 Koglevej, Uggelhuse, storparcel, salg
 9401815310 Koglevej, Uggelhuse, færdiggørelse
 9401855310 Dybdalen/Fjorddalen, færdiggørelse
 9402661110 Vangen, Gassum, salg
 9403515310 Lindholt, etape 1, færdiggørelse
 9403641110 Løvsangervej, Ø. Bjerregrav, salg
 9403645310 Løvsangervej, Ø. Bjerregrav, færdigg.
 9405031140 Lindholt, LP503, etape 4, salg
 9405035340 Lindholt, etape 2, færdiggørelse
 9405061122 Tjærbyvang 2, Pileurtdalen (29)
 9405065320 Tjærbyvang, etape 2, færdiggørelse
 9405315114 Drastrup, delområde I+IV, byggemodning
 9405315310 Drastrup, delområde I+IV, færdiggørelse
 9405351120 Høgshøjvej, Spentrup, salg
 9405355120 Høgshøj, Spentrup, etape 2, byggemodning
 9405355310 Høgshøj, Spentrup, etape 1, færdigg.
 9405375110 Ø. Bjerregrav, Gransangerv, byggemodning
 9405381110 Sandhøjen/Bakkegårdsvej, Ø. Tørslev, salg
 9406001130 Munkdrup, Filippevej, salg
 9406005130 Æbleplantagen Munkdrup, byggemodning
 9406161110 Kærsmindedeområdet, grundsalg
 9406165110 Kærsmindedeområdet, byggemodning
 9406181110 Markedspladsen, Markedsgade 24, salg
 9406201110 Hornbæk Idræts- og kulturcenter, salg
 9406205110 Koboltvej, Hornbæk, byggemodning
 9406411110 Søringen i Havndal, salg
 9406515110 Butikstorvet i Fårup, byggemodning
 9420031110 Spentrup, storparcel Skelhøjvej
 9490015100 Stevnstrup, ramme
 9490035100 Drastrup, ramme

03 Erhvervsformål

9400001103 Salg af grunde, erhvervsformål, ramme
 9400005103 Byggemodning, erhvervsformål, ramme
 9400011103 Forberedende undersøgelser, erhverv
 9400021110 Arkæologiske udgravninger, ramme
 9400035103 Mgl. arbejder i afsl. udstk., erhverv
 9400055103 Danish Crown Vej, 2 signalanlæg
 9401111110 Nikkelvej 15, salg
 9401651110 Virkevungen, etape 1, salg
 9402161110 Erhvervsområde ved Viborgvej
 9402501110 Sdr. Borup, LP 250, salg
 9403571110 Sdr. Borup, LP 357, salg
 9405011134 Frederiksdalvej, LP 501, etape 3+4, salg
 9405161120 Virkevungen, etape 2, salg
 9405231110 Sdr. Borup Syd, LP 523, salg
 9405235110 Sdr. Borup Syd, Metervej, byggemodning

04 Offentlige formål

9440011400 Infrastruktur/institutioner, pulje
 9440033590 Køb af areal ved Strømmenbanen

05 Ubestemte formål

9450013500 Køb af jord, ramme
 9450023500 Køb og salg af småarealer
 9450033590 Randers Havn, magelæg af arealer
 9450115390 Optimering af arealer, Flodbyen
 9450145390 Det Gamle Politortov, Randers

	Regnskab		Bevilling		Tillægsbevillinger og omplaceringer	
	Udgifter	Indtægter	Udgifter	Indtægter	Udgifter	Indtægter
Anlægsvirksomhed i alt	259.370.350	-43.951.455	280.382.700	-46.944.600	600.974.825	23.810.562
00 Byudvikling, bolig- og miljøforanstaltninger	84.600.262	-33.454.451	129.557.500	-46.044.600	390.461.913	28.988.375
22 Jordforsyning	13.609.692	-24.216.336	43.609.000	-41.864.600	105.119.276	55.692.730
02 Boligformål	10.976.698	-10.918.537	21.800.000	-29.264.600	44.652.911	22.810.788
9400001102 Salg af grunde, boligformål, ramme						51.987.705
9400005102 Byggemodning, boligformål, ramme			2.000.000		3.908.132	
9400011102 Forberedende undersøgelser, boligformål	88.750				2.173.953	
9400035102 Mgl. arbejder i afsl. udstk., bolig	546.794		500.000		1.354.633	
9400045100 Stier i Drb, Langå, Munkdrup-Paderup					2.133.903	
9400045102 Grundejerforeninger i nye udstykninger	63.578		200.000		170.740	
9400055100 Birke Alle, krydsningshelle/støjsluser					701.660	
9400151110 Mads Nielsensvej i Langå, 19 pcl, salg						-349.900
9400155120 Mads Nielsensvej, etape 2, byggemodning					3.500.000	
9400491110 Harridslev, storparcel i Rønneparken					100.000	-4.585.000
9400631120 Æblehaven i Asferg, etape 2, salg						-291.200
9400771110 Basager, Harridslev, etape 1, salg						-376.800
9400775120 Basager, Harridslev, etape 2, byggemodn.					6.100.000	
9401725310 Sanglærkevej, Assentoft, færdiggørelse					884.841	
9401811120 Koglevej, Uggelhuse, storparcel, salg		-1.002.000			2.600	-1.000.000
9401815310 Koglevej, Uggelhuse, færdiggørelse					72.242	
9401855310 Dybdalen/Fjorddalen, færdiggørelse	348.606				4.498.365	
9402661110 Vangen, Gassum, salg	1.125					
9403515310 Lindholt, etape 1, færdiggørelse	1.253.202				1.929.029	
9403641110 Løvsangervej, Ø. Bjerregrav, salg	1.895	-441.797			2.000	-441.400
9403645310 Løvsangervej, Ø. Bjerregrav, færdigg.					900.000	
9405031140 Lindholt, LP503, etape 4, salg	20.188				788.904	-3.876.000
9405035340 Lindholt, etape 2, færdiggørelse	1.423.736				3.361.257	
9405061122 Tjærbyvang 2, Pileurtdalen (29)	4.958	-1.114.346			248.372	-9.154.021
9405065320 Tjærbyvang, etape 2, færdiggørelse	4.455.049				4.603.122	
9405315114 Drastrup, delområde I+IV, byggemodning					765.077	
9405315310 Drastrup, delområde I+IV, færdiggørelse	50.616				1.100.000	
9405351120 Høgshøjvej, Spentrup, salg	1.240	-1.796.870	100.000	-6.000.000	77.584	-1.495.111
9405355120 Høgshøj, Spentrup, etape 2, byggemodning	1.620.544				-690.259	
9405355310 Høgshøj, Spentrup, etape 1, færdigg.					-582.247	
9405375110 Ø. Bjerregrav, Gransangerv, byggemodning	483.103				3.578.212	
9405381110 Sandhøjen/Bakkegårdsvej, Ø. Tørslev, salg	2.500				18.120	-2.138.100
9406001130 Munkdrup, Filippevej, salg	6.471	-4.581.500		-6.714.600	77.801	-3.819.370
9406005130 Æbleplantagen Munkdrup, byggemodning	397				588.204	
9406161110 Kærsmindedeområdet, grundsalg	47.282	-907.965			872.900	-7.402.777
9406165110 Kærsmindedeområdet, byggemodning	732.599				2.511.937	
9406181110 Markedspladsen, Markedsgade 24, salg	-282.556				-334.206	
9406201110 Hornbæk Idræts- og kulturcenter, salg	3.835	-1.074.060		-16.550.000	57.713	13.652.762
9406205110 Koboltvej, Hornbæk, byggemodning	98.397				-3.014.527	
9406411110 Søringen i Havndal, salg					42.849	-2.500.000
9406515110 Butikstorvet i Fårup, byggemodning	4.389					
9420031110 Spentrup, storparcel Skelhøjvej					150.000	-5.400.000
9490015100 Stevnstrup, ramme			19.000.000		2.000.000	
9490035100 Drastrup, ramme						
03 Erhvervsformål	2.309.545	-13.164.677	3.800.000	-12.500.000	10.361.539	35.309.184
9400001103 Salg af grunde, erhvervsformål, ramme				-12.500.000		43.267.989
9400005103 Byggemodning, erhvervsformål, ramme			3.500.000		5.662.995	
9400011103 Forberedende undersøgelser, erhverv	134.461				1.509.042	
9400021110 Arkæologiske udgravninger, ramme	109.182				555.809	
9400035103 Mgl. arbejder i afsl. udstk., erhverv	37.851		300.000		-275.986	
9400055103 Danish Crown Vej, 2 signalanlæg	1.275.249					
9401111110 Nikkelvej 15, salg	63.894	-2.000.000			62.000	-2.000.000
9401651110 Virkevungen, etape 1, salg	119					
9402161110 Erhvervsområde ved Viborgvej	2.417				3.785	
9402501110 Sdr. Borup, LP 250, salg	33.275	-500.000			33.275	-500.000
9403571110 Sdr. Borup, LP 357, salg	157.957	-6.116.414			110.342	-4.106.105
9405011134 Frederiksdalvej, LP 501, etape 3+4, salg	47.079	-1.415.678			47.079	-1.352.700
9405161120 Virkevungen, etape 2, salg	2.556					
9405231110 Sdr. Borup Syd, LP 523, salg	130.725	-3.132.585			-33.749	
9405235110 Sdr. Borup Syd, Metervej, byggemodning	314.779				2.686.947	
04 Offentlige formål	32.935		1.400.000		73.527	
9440011400 Infrastruktur/institutioner, pulje			1.400.000			
9440033590 Køb af areal ved Strømmenbanen	32.935				73.527	
05 Ubestemte formål	290.514	-133.122	16.609.000	-100.000	50.031.299	-2.427.242
9450013500 Køb af jord, ramme			16.509.000		48.553.700	
9450023500 Køb og salg af småarealer	10.055	-133.122	100.000	-100.000	99.551	81.258
9450033590 Randers Havn, magelæg af arealer					290.000	-2.008.500
9450115390 Optimering af arealer, Flodbyen	181.309				588.048	
9450145390 Det Gamle Politortov, Randers	99.150				500.000	-500.000

Anlægsvirksomhed

	Regnskab		Bevilling		Tillægsbevillinger og omplaceringer	
	Udgifter	Indtægter	Udgifter	Indtægter	Udgifter	Indtægter
25 Faste ejendomme	47.472.357	-8.005.368	67.967.500	-3.180.000	255.447.741	-20.830.302
13 Andre faste ejendomme	19.755.996	-49.500	46.107.200		84.980.105	-4.512.000
9255100001 Bygningsvedligehold, pulje	17.219.316		32.991.000		15.249.596	
9255100002 Energibesparende foranstaltninger, pulje	1.726.779	-49.500	13.116.200		71.362.961	-4.512.000
9255100003 Brandsikkerhed i kommunale bygninger	347.255				-3.052.588	
9255100005 Pulje til nedrivning af kommunale bygninger					580.200	
9255100006 Nedrivning af kommunale bygninger	462.646				839.936	
15 Byfornyelse	9.953.616	-6.593.868	14.442.700	-3.180.000	34.733.585	-16.317.102
9254420001 Pulje til indsats mod dårlige boliger	987.153		999.900		3.234.686	-1.131.744
9258400001 Pulje til byfornyelsesprojekter			6.122.800	-2.180.000	11.594.500	-2.432.358
9258400002 Bygningsforbedringsudvalget	87.708		300.000		1.450	
9258400003 Svaneapoteket, byfornyelse					9.913.300	-4.968.000
9258400004 Von Hatten Hus, byfornyelse	4.000.000	-2.000.000			3.979.700	-2.000.000
9258400006 Ø. Bjerregrav/O Fusing, områdefornyelse	409.132	-1.497.368			560.576	-1.650.000
9258400007 Gjerlev, områdefornyelse	425.243	-2.750.000			434.528	-2.750.000
9258400008 Albæk, områdefornyelse	2.412.525		7.020.000	-1.000.000	1.897.819	-1.000.000
9258400009 Mellerup, områdefornyelse	1.032.651				2.232.026	
9258400010 Havndal, områdefornyelse	599.203	-346.500			885.000	-385.000
18 Driftssikring af boligbyggeri	1.751.895	-1.362.000	7.417.600		8.206.401	-1.200
9234000002 Autismetilbud i Langå	-342.083	-1.362.000			-3.146.300	478.800
9234000003 Styrkelse egne voksentilbud BA22-2025			4.917.600		-1.539.075	
9234000005 Bosted Neptunvej - servicearealer	1.144.457				1.126.000	-400.000
9234000008 Bosted Marienborgvej - servicearealer	635.705				673.000	-80.000
9234000009 Bosted Kastaniebo					1.000.000	
9234000010 Bosted Ladegården - 2 nye boliger	255.875				2.269.876	
9234000011 Molokanlæg ved boligerne LBG					114.000	
9245000002 Plejehjem i Dronningborg, servicearealer					7.708.900	
9245000008 Omdannelse af ældreboliger med kald	57.941		2.500.000			
19 Ældreboliger	16.010.850				127.527.650	
9334000001 Bolighandleplanen saldo	52.544				1.213.000	
9334000004 Bosted Neptunvej - boliger	12.891.239				17.182.300	
9334000007 Bosted Marienborgvej - boliger	3.067.067				3.316.250	
9345000003 Plejehjem i Dronningborg, ældreboliger					98.016.100	
9345000010 Tagrenovering af Svaleparken, ældrebolig					7.800.000	
28 Fritidsområder	10.544.260	-68.500	1.046.300		10.297.207	
20 Grønne områder og naturpladser	10.544.260	-68.500	1.046.300		10.297.207	
9242000033 Iguanbryderne, tilskud	50.000				50.000	
9250000001 Byen til Vandet	64.048				-137.993	
9250000008 Justesens Plæne, Klimabåndet	1.973.219				7.500.000	
9250000009 Flodlejet	84.360				500.000	
9258200001 Naturforvaltningsprojekter	5.977.303	-68.500				
9258200006 Gudenåstien			1.046.300			
9258300001 Ny personalebygning, Naturcentret	2.395.330				2.385.200	
32 Fritidsfaciliteter	8.433.007		10.083.300		11.262.406	
31 Stadion og idrætsanlæg	6.363.282		4.808.900		10.902.406	
9242000001 Kraftcenter Korshøj	3.425.524				3.598.200	
9242000004 Nyt klubhus og omklædningsrum Stevnstrup	295.152				-410.900	
9242000006 Dronningborghallen - reservation	207.827				163.200	
9242000008 Hensættelser til kunstgræsbaner			107.800		-107.800	
9242000009 Færdiggørelse/udvikl. idrætsanlæg 2022					1.621.379	
9242000013 Anlægspulje til idrætsanlæg 2023			774.900			
9242000025 Hal 4 anlægstilskud					914.400	
9242000037 Græs fodboldbaner ved Helsted IF			1.549.800			
9242000039 Projekt Forhallen i Spentrup	547.800		1.136.600		2.200.000	
9242000042 Padelbaner 2022-2025	249.000		1.239.800			
9242000043 Udendørs ridebane i Ommersyssel					19.000	
9242000045 Ramper og fodboldgolf til Dr.borg Boldkl	492.821				492.821	
9242000049 Hensættelse til kunstgræsbaner fra 2023	825.000				1.425.000	
9254810002 Udvikling af aktiviteter i Albæk	320.158				987.106	
35 Andre fritidsfaciliteter	2.069.726		5.274.400		360.000	
9242000041 Aktivitetshus Kano- Kajakklubben Gudenaa			2.066.500			
9242000044 Opbevaringsfacilitet til Randers Roklub			749.100			
9242000046 Renovering af spejderhytte hos Niels Ebb	1.873.721		2.458.800			
9242000047 Klubhus til DCH Nørhald	196.005				360.000	
38 Naturbeskyttelse	3.451.019	-1.164.247	6.851.400	-1.000.000	2.041.662	-1.559.853
50 Naturforvaltningsprojekter	735.878	-19.575	3.730.000		-1.057.555	
9258200001 Naturforvaltningsprojekter	5.977.303	-68.500				
51 Natura 2000	1.012.578	-564.885			133.363	-559.853
9258200001 Naturforvaltningsprojekter	5.977.303	-68.500				
53 Skove	1.702.563	-579.787	3.121.400	-1.000.000	2.965.854	-1.000.000
9258200001 Naturforvaltningsprojekter	5.977.303	-68.500				
9258200005 Klimaindsats - skovrejsning	1.148.080		3.121.400	-1.000.000	2.965.854	-1.000.000
48 Vandløbsvæsen	1.089.927				6.293.621	-4.314.200
71 Vedligeholdelse af vandløb	1.089.927				6.293.621	-4.314.200
9258200001 Naturforvaltningsprojekter	5.977.303	-68.500				
9258200002 Venning vest for Randers (19-0309559)					748.756	-1.914.200
9258200004 Naturgenopretning i perioden 2020-2023	644.922				3.144.865	
9258200007 Vand- og naturgenopretningsprojekter	336.361				2.400.000	-2.400.000

Anlægsvirksomhed

	Regnskab		Bevilling		Tillægsbevillinger og omplaceringer	
	Udgifter	Indtægter	Udgifter	Indtægter	Udgifter	Indtægter
01 Forsyningsvirksomheder m.v.	9.661.541				39.000.000	
38 Affaldshåndtering	9.661.541				39.000.000	
63 Ordninger for mad-, papir-, pap-, glas-, metal-, plast- og m	9.661.541				39.000.000	
9554200002 Beholdere/undergrundscontainere 2023-24	9.661.541				39.000.000	
02 Transport og infrastruktur	25.138.180	-4.014.092	38.537.200	-900.000	43.419.718	-4.145.813
22 Fælles funktioner	19.238		900.100	-900.000	1.759.279	
03 Arbejder for fremmed regning			900.100	-900.000		
9258800004 Private vejes istandsættelse, ramme			900.100	-900.000		
07 Parkering	19.238				1.759.279	
9258810025 Ekstra parkering på Regnskovens p-plads	19.238				734.863	
9258810033 Bolværksgrunden, parkeringspladser					24.416	
9258810036 P-pladser i Spentrup mellem skole og hal					1.000.000	
28 Kommunale veje	24.848.123	-3.014.092	37.637.100		41.352.983	-3.109.585
23 Standardforbedringer af færdselsarealer	24.848.123	-3.014.092	37.637.100		41.352.983	-3.109.585
9258800001 Diverse vejprojekter, ramme					2.007.851	
9258800002 Sikre skoleveje mv., ramme					641.454	
9258800003 Anlæg af cykelstier, ramme			1.396.500		-1.396.500	
9258800008 Infrastrukturplan, reservation			10.616.400		746.700	
9258810001 Randers Cykelby 3 - Sydbyen på to hjul	3.363.973	-2.661.607			290.412	-2.737.100
9258810002 Ny Havnevej	7.683.613		12.266.000		4.845.793	
9258810005 Ringboulevard, VVM-undersøgelse	509.991				466.631	
9258810006 Boligsocial indsats, udearealer, stier mm.	866.936				891.325	
9258810007 Anlæg af cykelstier 2020+2021	1.027.796				1.974.925	
9258810008 Drb. Boulevard/Kirketerpsvej, signalreg.	176.187				153.809	
9258810009 Nordskellet, svingbane og buslommer	149.684				266.043	
9258810012 Hverdagscyklning i oplandsbyer	5.000	-352.485			115.014	-372.485
9258810013 Udskiftning af gadelysarmaturer	146.304				505.951	
9258810014 Forskønnelse af Midtbyen	43.765				190.028	
9258810015 Skovvangsvej i Assentoft					636.253	
9258810020 Busvendeplads på Tjærbyvangsvej					172.300	
9258810024 Trafikanalyse i Kristrup	87.604				970.460	
9258810026 Cykelsti Fårup, færdiggørelse	49.277		784.700		1.215.300	
9258810027 Cykelsti Gjerlev - Øster Tørslev	302.483		2.877.300		6.622.700	
9258810028 Cykelsti Skovvangsvej - Dybdalsvej, Drastrup	212.468		418.500		1.881.500	
9258810029 2 minus 1-vej, Harridslev	37.202		1.046.300		985.893	
9258810030 Højsletvej, udvidelse/cykelsti	98.857		4.615.700		-3.338.819	
9258810031 Enghøj Alle/Hobrovej, lyskryds	221.827		2.615.700			
9258810032 Trangstræde, midlertidig indretning	266.832				315.808	
9258810034 Klimabroen, forundersøgelse/kommunikation	1.950.515		1.000.000		2.165.505	
9258810035 P-info i Randers Midtby	6.004.693				8.386.647	
9258810037 Stiforbindelse Rds. Station-Busterminal	325.706				3.640.000	
9258810039 Århusvej/Grenåvej, ombygning af kryds	29.777				2.800.000	
9258810040 Infrastruktur, koordinering/styring	1.000.000				1.000.000	
9258810041 Støjafskærmning i Helsted	287.633				2.000.000	
9258810042 Cykelsti langs Hammelvej					200.000	
32 Kollektiv trafik	270.819	-1.000.000			307.456	-1.036.228
33 Færge drift	270.819	-1.000.000			307.456	-1.036.228
9258820002 Flytning af styrehus på Kabelfærge	270.819	-1.000.000			307.456	-1.036.228
03 Undervisning og kultur	45.614.114	-414.150	40.543.300		68.288.400	
22 Folkeskolen m.m.	35.655.007	-414.150	34.776.400		58.646.000	
01 Folkeskoler	33.793.041	-414.150	32.764.700		58.159.200	
9221000000 Udbygning af folkeskoler, ramme			21.456.600		-21.528.200	
9221000002 Søndermarksskolen - skoleudv.plan 2015	162.586				5.395.000	
9221000003 Hobrovejens skole - skoleudv.plan 2015	25.023				503.000	
9221000006 Assentoftskolen - skoleudv.plan 2016	20.288				50.000	
9221000007 Blicherskolen - skoleudv.plan 2016	6.353				950.000	
9221000008 Korshøjskolen - skoleudv.plan 2016	34.787				1.319.000	
9221000009 Opkvalificering af udearealer skole 2016	87.201				392.000	
9221000010 Bygningsanalyser og bygningsreg. 2016	77.454				2.186.000	
9221000011 Samle Fårup Børneby					-103.000	
9221000012 IT-investeringer på skoleområdet 2020	169.744				779.000	
9221000013 Genopretning af skoletoiletter 2020	2.694.600				3.539.000	
9221000014 Forbedring af indeklima - ramme			5.308.100			
9221000031 Skoler - klasseloft 0-2 kl.					877.200	
9221000033 Sydbyen kapacitetsudfordringer					63.800.000	
9255100001 Bygningsvedligehold, pulje	17.219.316		32.991.000		15.249.596	
9255100002 Energibesparende foranstaltninger, pulje	1.726.779	-49.500	13.116.200		71.362.961	-4.512.000
18 Idrætsfaciliteter for børn og unge	1.861.966		2.011.700		486.800	
9242000016 Breddeidrættens faciliteter 2021					268.700	
9242000017 Breddeidrættens faciliteter 2022	198.300				302.100	
9242000018 Breddeidrættens faciliteter 2023	833.665		2.011.700		-914.000	
9242000038 Skatebowl i Øster Bjerregrav	830.000				830.000	

Anlægsvirksomhed

	Regnskab		Bevilling		Tillægsbevillinger og omplaceringer	
	Udgifter	Indtægter	Udgifter	Indtægter	Udgifter	Indtægter
35 Kulturel virksomhed	9.949.853		5.766.900		9.642.400	
60 Museer			1.046.300		1.000.000	
9242000030 Fornyelse af Håndværkermuseum			1.046.300		1.000.000	
62 Teatre	2.500.000		2.654.100		-154.100	
9242000022 Randers Teater	2.500.000		2.654.100		-154.100	
64 Andre kulturelle opgaver	7.449.853		2.066.500		8.796.500	
9242000007 Kulturhus	5.789.853				8.781.700	
9242000034 Randers Regnskov, anlægstilskud	1.660.000		2.066.500		-406.500	
9242000057 Tilskud til Værkets udviklingsplan bygn					421.300	
38 Folkeoplysning og fritidsaktiviteter m.v.	9.254					
76 Ungdomsskolevirksomhed	9.254					
9221000030 Køb af Nyholmsvej 6	9.254					
04 Sundhedsområdet	1.464.784				6.384.100	
62 Sundhedsudgifter m.v.	1.464.784				6.384.100	
85 Kommunal tandpleje	1.361.448				6.282.700	
9244000001 Ny struktur i tandplejen	956.439				1.232.700	
9244000003 Tandklinik kapacitetsudvidelser	405.009				1.750.000	
9244000004 Ombygning af tandklinik i Bjerregrav					3.300.000	
90 Andre sundhedsudgifter	103.336				101.400	
9244000002 Sundhedshus i Havndal	103.336				101.400	
05 Sociale opgaver og beskæftigelse m.v.	79.747.094	-5.323.302	14.106.600		83.684.131	
25 Dagtilbud til børn og unge	66.737.285	-148.443	14.106.600		84.461.431	
13 Tværgående institutioner (institutioner som omfatter mindst	6.558.775	-148.443				
9255100001 Bygningsvedligehold, pulje	17.219.316		32.991.000		15.249.596	
9255100002 Energibesparende foranstaltninger, pulje	1.726.779	-49.500	13.116.200		71.362.961	-4.512.000
14 Daginstitutioner (dagtilbudslovens § 19, stk. 2-4)	60.178.510		14.106.600		84.461.431	
9223000001 Sammenlægning af daginst. i Langå					-121.210	
9223000002 Ny daginstitution MiniMax	15.901.720				20.379.116	
9223000003 Etablering af daginstitution i Dronningborg	4.041.147				30.142.600	
9223000004 Forbedring af indeklima	4.985.788				6.387.193	
9223000005 Ny daginstitution Munkdrup	28.739.432		11.606.600		20.409.919	
9223000006 Pulje omdannelse af bh.pl. til vug.pl.					2.121.956	
9223000009 Udbygning af kapaciteten i dagtilbud	6.510.424		2.500.000		5.141.857	
30 Tilbud til ældre	12.947.960	-5.174.859				
27 Pleje og omsorg mv. af primært ældre undtaget frit valg af l	12.947.960	-5.174.859				
9255100001 Bygningsvedligehold, pulje	17.219.316		32.991.000		15.249.596	
9255100002 Energibesparende foranstaltninger, pulje	1.726.779	-49.500	13.116.200		71.362.961	-4.512.000
9255100003 Brandsikkerhed i kommunale bygninger	347.255				-3.052.588	
38 Tilbud til voksne med særlige behov	61.850				-777.300	
41 Hjælpemidler, forbrugsgoder, boligindretning og befording t	61.850				-777.300	
9245000004 Køb af Hjælpemiddelhuset	61.850				-777.300	
06 Fællesudgifter og administration m.v.	13.144.374	-745.460	57.638.100		-30.263.437	-1.032.000
45 Administrativ organisation	12.844.374	-745.460	17.638.100		9.436.563	-1.032.000
50 Administrationsbygninger	6.138.024					
9255100001 Bygningsvedligehold, pulje	17.219.316		32.991.000		15.249.596	
9255100002 Energibesparende foranstaltninger, pulje	1.726.779	-49.500	13.116.200		71.362.961	-4.512.000
51 Sekretariat og forvaltninger	6.706.350	-745.460	17.638.100		9.436.563	-1.032.000
9250000001 Byen til Vandet	64.048				-137.993	
9250000002 Flodbyen Randers, ramme			9.634.100		4.216.177	
9250000003 Flodbyen, programsekretariat/frikøb UMT	2.697.456		2.000.000		697.063	
9250000004 Flodbyen, konsulentbistand	145.157		1.250.000		-375.793	
9250000005 Flodbyen, markedsføring, salg, udbud mv.	348.284		500.100		-206.275	
9250000006 Flodlejet, forundersøgelse	70.190	-400.000			65.900	-400.000
9258410001 Midtbystrategi	3.445.263		4.253.900		4.977.651	
9258420001 C2C Klimabåndet/Randers Fjord		-345.460			-213.460	-132.000
48 Erhvervsudvikling, turisme og landdistrikter	300.000				300.000	
68 Udvikling af yder- og landdistriktsområder	300.000				300.000	
9257710001 Liv i landsbyerne - bredbåndsfond	300.000				300.000	
52 Lønpuljer m.v.			40.000.000		-40.000.000	
76 Generelle reserver			40.000.000		-40.000.000	
9210000001 Anlægsbuffer			40.000.000		-40.000.000	

Renter, finansiering og balanceforskydninger

Renter, finansiering og balanceforskydninger i alt

	Regnskab		Bevilling		Tillægsbevillinger og omplaceringer	
	Udgifter	Indtægter	Udgifter	Indtægter	Udgifter	Indtægter
Renter, finansiering og balanceforskydninger i alt	130.421.180	-7.470.444.413	112.373.000	-7.281.480.000	-515.190.372	-269.167.215
07 Renter, tilskud, udligning og skatter m.v.	53.939.062	-7.356.948.491	102.831.579	-7.252.280.000	-122.711.000	1.944.000
22 Renter af likvide aktiver		-14.828.939		-6.000.000		
05 Indskud i pengeinstitutter m.v.		1.412.058		-6.000.000		
08 Realkreditobligationer		-16.240.997				
28 Renter af kortfristede tilgodehavender i øvrigt		-813.024		-900.000		
14 Tilgodehavender i betalingskontrol		-813.024		-900.000		
32 Renter af langfristede tilgodehavender		-859.291		-321.000		
20 Pantebreve		-2.954		-6.000		
23 Udlån til beboerindskud		-38.335		-45.000		
25 Andre langfristede udlån og tilgodehavender		-818.002		-270.000		
35 Renter af udlæg vedrørende forsyningsvirksomheder	1.184.968	-1.118.312		-150.000		
35 Andre forsyningsvirksomheder	1.184.968	-1.118.312		-150.000		
52 Renter af kortfristet gæld i øvrigt	171.323					
56 Anden kortfristet gæld med indenlandsk betalingsmodtager	171.323					
55 Renter af langfristet gæld	23.328.314		20.123.579			
63 Selvejende institutioner med overenskomst		-6.954				
68 Realkredit		753.781	654.000			
70 Kommunekreditforeningen		21.763.979	19.469.579			
73 Lønmodtagernes Feriemidler		817.508				
58 Kurstab og kursgevinster	2.513.329	-2.351.522				
78 Kurstab og kursgevinster i øvrigt	2.513.329	-1.179.159				
79 Garantiprovision		-1.172.363				
62 Tilskud og udligning	13.356.000	-2.373.322.000	71.145.000	-2.287.868.000	-123.456.000	1.944.000
80 Udligning og generelle tilskud		-2.229.994.000	13.144.000	-2.098.316.000	-127.340.000	1.944.000
81 Udligning og tilskud vedrørende udlændinge		12.000.000	46.224.000	-34.224.000		
82 Kommunale bidrag til regionerne	11.772.000		11.777.000			
86 Særlige tilskud	1.584.000	-155.328.000		-155.328.000	3.884.000	
65 Refusion af købsmoms	493.007					
87 Refusion af købsmoms	493.007					
68 Skatter	12.892.121	-4.963.655.403	11.563.000	-4.957.041.000	745.000	
90 Kommunal indkomstskat	7.308.000	-4.485.914.895	6.563.000	-4.485.915.000	745.000	
92 Selskabsskat		-67.873.072		-67.873.000		
93 Anden skat på lignet visse indkomster		-29.515.888		-27.540.000		
94 Grundskyld	5.584.121	-353.104.616	5.000.000	-347.338.000		
95 Anden skat på fast ejendom		-27.246.932		-28.375.000		
08 Balanceforskydninger	76.482.117	-113.495.922	9.541.421	-29.200.000	-392.479.372	-271.111.215
22 Forskydninger i likvide aktiver	-118.869.714		-92.691.025		-538.261.928	
01 Kontante beholdninger		39.946				
05 Indskud i pengeinstitutter m.v.		-107.021.293		-92.691.025		-538.261.928
08 Realkreditobligationer		-11.888.367				
25 Forskydninger i tilgodehavender hos staten	2.075.140					
12 Refusionstilgodehavender		-2.026.139				
13 Andre tilgodehavender hos staten		4.101.279				
28 Forskydninger i kortfristede tilgodehavender i øvr	33.158.780					
14 Tilgodehavender i betalingskontrol		-11.108.073				
15 Andre tilgodehavender		36.833.862				
17 Mellemregninger med følgende regnskabsår		6.423.487				
18 Finansielle aktiver tilhørende selvejende institutioner med		1.009.504				
32 Forskydninger i langfristede tilgodehavender	2.847.275		931.000		-11.163.777	
20 Pantebreve		-33.482		-31.000		
21 Aktier og andelsbeviser m.v.				-3.626.000	3.626.000	
23 Udlån til beboerindskud		991.462		928.000		
24 Indskud i Landsbyggefonden m.v.		202.752		7.250.000		
25 Andre langfristede udlån og tilgodehavender		20.649.178			2.000.000	
27 Deponerede beløb for lån m.v.		-18.962.634		-3.590.000	-16.789.777	
38 Forskydninger i aktiver vedrørende beløb til opkræ	18.000					
37 Staten	18.000					
42 Forskydninger i aktiver tilhørende fonds, legater	-576.884					
42 Legater		-9.999				
43 Deposita		-566.885				
45 Forskydninger i passiver tilhørende fonds, legater	-14.262	632.938				1.488.785
46 Legater		-14.262				
47 Deposita		632.938				1.488.785
50 Forskydninger i kortfristet gæld til pengeinstitut					-15.217.444	
50 Kassekreditter og byggelån					-15.217.444	
51 Forskydninger i kortfristet gæld til staten		256.775				
52 Anden gæld		256.775				
52 Forskydninger i kortfristet gæld i øvrigt	2.710.440	-23.685.635	-27.965.000		145.300.000	
53 Kirkelige skatter og afgifter		13.944				
56 Anden kortfristet gæld med indenlandsk betalingsmodtager		-25.445.952				
58 Edb fejlopsamlingskonto		-11				
59 Mellemregningskonto	3.719.945	1.746.384	-27.965.000		145.300.000	
61 Selvejende institutioner med overenskomst		-1.009.504				
55 Forskydninger i langfristet gæld	155.133.343	-90.700.000	129.266.446	-29.200.000	26.863.777	-272.600.000
63 Selvejende institutioner med overenskomst			100.000			
68 Realkredit		101.014				
70 Kommunekreditforeningen	100.302.823	-90.700.000	86.612.946	-29.200.000	14.163.777	-168.000.000
73 Lønmodtagernes Feriemidler (frivillig)	11.912.779				12.700.000	
77 Langfristet gæld vedrørende ældreboliger	42.816.729		42.553.500			-104.600.000
Total	9.228.894.152	-9.228.894.152	8.800.954.400	-8.800.954.400	305.654.457	-305.654.457

BALANCE

Balancen er en oversigt over kommunens aktiver og passiver

Balancen indeholder ud over den finansielle status også kommunens fysiske aktiver samt hensatte beløb til pensionsforpligtelser

		Primosaldo 2023	Afsluttet regnskab 2023	Ultimosaldo 2023
09 Balance				
922 Likvide aktiver		249.409.381,89	-104.607.499,83	144.801.882,06
092201	Kontante beholdninger	373.686,00	39.945,50	413.631,50
092205	Indskud i pengeinstitutter m.v.	-369.033.747,35	-122.495.421,23	-491.529.168,58
092208	Realkreditobligationer	618.069.443,24	17.847.975,90	635.917.419,14
925 Tilgodehavender hos staten		89.121.217,85	2.075.140,16	91.196.358,01
092512	Refusionstilgodehavender	24.780.862,71	-2.026.139,23	22.754.723,48
092513	Andre tilgodehavender	64.340.355,14	4.101.279,39	68.441.634,53
928 Kortfristede tilgodehavender		147.595.041,88	30.124.185,97	177.719.227,85
092814	Tilgodehavender i betalingskontrol	135.038.069,09	-14.142.667,07	120.895.402,02
092815	Andre tilgodehavender	3.334.521,67	36.833.861,55	40.168.383,22
	Mellemregninger med foregående og følgende regnskabsår			
092817	Finansielle aktiver tilhørende selvejende institutioner	2.094.271,53	6.423.487,01	8.517.758,54
092818	med overenskomst	7.128.179,59	1.009.504,48	8.137.684,07
932 Langfristede tilgodehavender		4.491.244.583,50	-263.068.187,42	4.228.176.396,08
093220	Pantebreve	5.422.538,18	-283.009,47	5.139.528,71
093221	Aktier og andelsbeviser m.v.	3.925.836.220,47	-1.581.165,18	3.924.255.055,29
093222	Tilgodehavender hos grundejere	2.348.506,16	0,00	2.348.506,16
093223	Udlån til beboerindskud	28.704.157,85	-620.315,67	28.083.842,18
093224	Indskud i landsbyggefonden m.v.	262.667.916,44	-262.667.916,44	0,00
093225	Andre langfristede udlån og tilgodehavender	193.891.566,47	21.046.853,52	214.938.419,99
093227	Deponerede beløb for lån m.v.	72.373.677,93	-18.962.634,18	53.411.043,75
	Udlæg vedrørende jordforsyning og forsyningsvirksomheder			
935		18.191.310,82	6.266.463,80	24.457.774,62
093535	Andre forsyningsvirksomheder	18.191.310,82	6.266.463,80	24.457.774,62
	Aktiver vedrørende beløb til opkrævning eller udbetaling for andre			
938		432.643,02	17.999,82	450.642,84
093837	Staten	432.643,02	17.999,82	450.642,84
942 Aktiver tilhørende fonds, legater m.v.		41.095.556,23	-576.884,26	40.518.671,97
094242	Legater	8.059.138,78	-9.998,84	8.049.139,94
094243	Deposita	33.036.417,45	-566.885,42	32.469.532,03
945 Passiver tilhørende fonds, legater m.v.		-68.364.609,10	618.675,70	-67.745.933,40
094546	Legater	-8.964.987,72	-14.262,43	-8.979.250,15
094547	Deposita	-59.399.621,38	632.938,13	-58.766.683,25
	Passiver vedrørende beløb til eller udbetaling for andre			
948		-450.643,83	0,00	-450.643,83
094849	Staten	-450.643,83	0,00	-450.643,83
951 Kortfristet gæld til staten		-23.162.417,37	2.261.966,02	-20.900.451,35
095152	Anden gæld	-23.162.417,37	2.261.966,02	-20.900.451,35
952 Kortfristet gæld i øvrigt		-597.678.925,65	-11.713.331,44	-609.392.257,09
095253	Kirkelige skatter og afgifter	-126,85	13.944,16	13.817,31
	Anden kortfristet gæld med indenlandsk betalingsmodtager			
095256		-357.018.978,02	-25.445.952,04	-382.464.930,06
095258	Edb-fejlopsamlingskonto	10,71	-10,71	0,00
095259	Mellemregningskonto	-233.531.651,90	14.728.191,63	-218.803.460,27
095261	Selvejende institutioner med overenskomst	-7.128.179,59	-1.009.504,48	-8.137.684,07
955 Langfristet gæld		-1.771.371.462,19	47.021.808,57	-1.724.349.653,62
095563	Selvejende institutioner med overenskomst	-3.836.218,19	249.527,47	-3.586.690,72
095568	Realkredit	-1.602.058,88	132.203,55	-1.469.855,33
095570	Kommunekreditforeningen	-925.889.227,05	9.602.822,60	-916.286.404,45
095573	Lønmodtagernes Feriemidler	-245.478.606,02	4.139.419,90	-241.339.186,12
095575	Anden langfristet gæld med indenlandsk kreditor	-100.000,00	0,00	-100.000,00
095577	Langfristet gæld vedrørende ældrebøliger	-593.816.594,55	34.580.012,02	-559.236.582,53
095579	Gæld vedrørende finansielt leasede aktiver	-648.757,50	-1.682.176,97	-2.330.934,47

	Primosaldo 2023	Afsluttet regnskab 2023	Ultimosaldo 2023
09 Balance			
958 Materielle anlægsaktiver	2.604.468.073,04	-30.967.691,50	2.573.500.381,54
095880 Grunde	411.133.927,12	-9.896.320,00	401.237.607,12
095881 Bygninger	1.902.229.602,75	-48.380.994,24	1.853.848.608,51
095882 Tekniske anlæg, maskiner, større specialudstyr og transportm	80.556.358,44	-2.073.405,25	78.482.953,19
095883 Inventar - herunder computere og andet IT-udstyr	19.348.371,89	4.028.454,99	23.376.826,88
095884 Materielle anlægsaktiver under udførelse og forudbetalinger	191.199.812,84	25.354.573,00	216.554.385,84
968 Omsætningsaktiver - fysiske anlæg til videresalg	234.314.723,83	-9.332.403,26	224.982.320,57
096887 Grunde og bygninger bestemt til videresalg	234.314.723,83	-9.332.403,26	224.982.320,57
972 Hensatte forpligtelser	-699.656.274,32	-210.176.540,00	-909.832.814,32
097290 Hensatte forpligtelser	-699.656.274,32	-210.176.540,00	-909.832.814,32
975 Egenkapital	-4.715.188.199,60	542.056.297,67	-4.173.131.901,93
097591 Modpost for takstfinansierede aktiver	-46.743.881,32	1.583.579,17	-45.160.302,15
097592 Modpost for selvejende institutioners aktiver	-54.641.820,25	-20.200.831,68	-74.842.651,93
097593 Modpost for skattefinansierede aktiver	-2.737.397.095,30	58.917.347,27	-2.678.479.748,03
097599 Balancekonto	-1.876.405.402,73	501.756.202,91	-1.374.649.199,82
RAPPORTTOTAL - UDGIFT	7.875.872.532,06	-370.068.876,52	7.505.803.655,54
RAPPORTTOTAL - INDTÆGT	-7.875.872.532,06	370.068.876,52	-7.505.803.655,54

ANLÆGSOVERSIGT

Anlægsoversigten omfatter samtlige anlæg i regnskabsåret med oplysninger om bevilling, forbrug ved årets udgang og forventet samlet forbrug

Under bemærkninger kan være anført arbejdets fysiske stade, herunder om arbejdet er afsluttet

Anlægsoversigt 2023

Anlæg		Korrigeret anlægsbevilling		Ultimo saldo		Forventet samlet forbrug		Bemærkning
		i kroner	Udgift	Indtægt	Udgift	Indtægt	Udgift	
Børne- og familieuvalget		132.206.762	0	87.448.495	0			
Børn		132.206.762	0	87.448.495	0			
9223000003	Etablering af daginstitution i Dronningborg	36.500.000	0	4.151.147	0	36.500.000	0	Arb. fortsætter i 2024, som udgangspunkt overholdes anlægsbevillingen.
9223000004	Forbedring af indeklima	19.709.278	0	18.307.873	0	19.709.278	0	Arb. fortsætter i 2024, som udgangspunkt overholdes anlægsbevillingen.
9223000002	Ny daginstitution MiniMax	24.991.623	0	20.514.226	0	24.991.623	0	Arb. fortsætter i 2024, som udgangspunkt overholdes anlægsbevillingen.
9223000005	Ny daginstitution Munkdrup	36.106.651	0	32.829.526	0	36.106.651	0	Arb. fortsætter i 2024, som udgangspunkt overholdes anlægsbevillingen.
9223000006	Pulje omdannelse af bh.pl. til vug.pl.	4.026.000	0	1.903.948	0	4.026.000	0	Arb. fortsætter i 2024, som udgangspunkt overholdes anlægsbevillingen.
9223000009	Udbygning af kapaciteten i dagtilbud	10.873.210	0	9.741.777	0	10.873.210	0	Arb. fortsætter i 2024, som udgangspunkt overholdes anlægsbevillingen.

Anlægsoversigt 2023

Anlæg		Korrigeret anlægsbevilling		Ultimo saldo		Forventet samlet forbrug		Bemærkning
		Udgift	Indtægt	Udgift	Indtægt	Udgift	Indtægt	
i kroner								
Socialudvalget		37.527.958	-4.783.296	25.187.910	-1.840.844			
Tilbud børn-unge-voksne m. særlige behov		37.527.958	-4.783.296	25.187.910	-1.840.844			
9234000002	Autismetilbud i Langå	7.682.332	-3.700.000	6.897.704	-1.840.844	6.897.704	-1.840.844	Der er tilgodehavender, forventes afsluttet i 2024
9334000001	Bolighandleplanen saldo	0	-603.296	-550.752	0	-603.296		Afsluttes i 2024 og overgår til boligplan 2
9234000009	Bosted Kastaniebo	4.318.000	0	0	0	4.318.000		Forsætter i 2024
9234000010	Bosted Ladegården - 2 nye boliger	2.269.876	0	255.875	0	2.269.876		Forsætter i 2024
9334000007	Bosted Marienborgvej - boliger	3.316.250	0	3.067.067	0	3.316.250		Forventes afsluttet i 2024
9234000008	Bosted Marienborgvej - servicearealer	673.000	-80.000	635.705	0	673.000		Forventes afsluttet i 2024
9334000004	Bosted Neptunvej - boliger	17.244.500	0	12.953.372	0	17.244.500		Der er pt. uafklaret hvad der skal ske med tilbuddet.
9234000005	Bosted Neptunvej - servicearealer	1.910.000	-400.000	1.928.939	0	1.910.000		Der er pt. uafklaret hvad der skal ske med tilbuddet.
9234000011	Molokanlæg ved boligerne LBG	114.000	0	0	0	114.000		Forsætter i 2024

Anlægsoversigt 2023

Anlæg	Korrigeret anlægsbevilling		Ultimo saldo		Forventet samlet forbrug		Bemærkning	
	i kroner	Udgift	Indtægt	Udgift	Indtægt	Udgift		Indtægt
Miljø- og teknikutvalget		1.022.454.605	-62.732.123	785.671.651	-46.425.145	1.033.582.345	-74.754.348	
Miljø og teknik, skattefinansieret		976.103.084	-62.732.123	776.010.110	-46.425.145	987.230.824	-74.754.348	
9258810029	2 minus 1-vej, Harridslev	2.000.000	0	51.310	0	2.000.000	0	Fortsætter i 2024
9258810007	Anlæg af cykelstier 2020+2021	5.400.000	0	4.452.846	0	5.400.000	0	Fortsætter i 2024
9258810006	Boligsocial indsats, udearealer, stier mm.	2.536.700	0	2.512.311	0	2.512.311	0	Afsluttes. Godkendes i BY 29.04.2024
9258810033	Bolværksgrunden, parkeringspladser	300.000	0	275.584	0	275.584	0	Afsluttes. Godkendes i BY 29.04.2024
9255100003	Brandsikkerhed i kommunale bygninger	13.249.300	0	25.411.074	-12.824.722	25.411.074	-12.824.722	Afsluttes. Godkendes i BY 29.04.2024
9258810020	Busvendeplads på Tjærbyvangsvej	600.000	0	427.624	0	600.000	0	Fortsætter i 2024
9255100001	Bygningsvedligehold, pulje	450.088.467	-1.852.542	399.185.322	-2.119.450	450.088.467	-1.852.542	Fortsætter i 2024
9258810026	Cykelsti Fårup, færdiggørelse	2.000.000	0	49.277	0	2.000.000	0	Fortsætter i 2024
9258810027	Cykelsti Gjerlev - Øster Tørslev	9.500.000	0	302.483	0	9.500.000	0	Fortsætter i 2024
9258810042	Cykelsti langs Hammelvej	12.000.000	-6.000.000	0	0	12.000.000	-6.000.000	Påbegyndes i 2024
9258810028	Cykelsti Skovvangsvej - Dybdalsvej, Drastrup	2.300.000	0	212.468	0	2.300.000	0	Fortsætter i 2024
9258810008	Drb. Boulevard/Kirketerspvej, signalreg.	4.286.100	0	4.308.525	0	4.308.525	0	Afsluttes. Godkendes i BY 29.04.2024
9258810025	Ekstra parkering på Regnskovens p-plads	2.000.000	0	1.284.348	0	2.000.000	0	Fortsætter i 2024
9255100002	Energibesparende foranstaltninger, pulje	213.919.673	-4.512.000	127.673.443	-612.093	213.919.673	-4.512.000	Fortsætter i 2024
9258810031	Enghøj Alle/Hobrovej, lyskryds	2.615.700	0	221.827	0	2.615.700	0	Fortsætter i 2024
9258820002	Flytning af styrehus på Kabelfærge	9.640.000	-5.320.000	9.603.298	-5.283.740	9.603.298	-5.283.740	Afsluttes. Godkendes i BY 29.04.2024
9258810014	Forskønnelse af Midtbyen	2.000.000	0	1.853.731	0	2.000.000	0	Fortsætter i 2024
9258200006	Gudenåstien	4.140.000	-2.000.000	0	0	4.140.000	-2.000.000	Påbegyndes i 2024
9258810012	Hverdagscykling i oplandsbyer	7.679.000	-2.560.000	7.569.421	-2.540.000	7.569.421	-2.540.000	Afsluttes. Godkendes i BY 29.04.2024
9258810030	Højsletvej, udvidelse/cykelsti	1.110.000	0	118.176	0	1.110.000	0	Fortsætter i 2024
9258810040	Infrastruktur, koordinering/styring	2.000.000	0	1.000.000	0	2.000.000	0	Fortsætter i 2024
9258810034	Klimabroen, forundersøgelse/kommunikation	4.000.000	0	2.785.011	0	4.000.000	0	Fortsætter i 2024
9258200005	Klimaindsats - skovrejsning	6.121.400	-2.000.000	1.182.226	0	6.121.400	-2.000.000	Fortsætter i 2024
9258200001	Naturforvaltningsprojekter	57.036.463	-15.903.300	59.628.332	-17.135.140	57.036.463	-15.903.300	Der søges om anlægsbevilling til indtægter i 2023 ifm. budgetkontrollen pr. 31/3-2024. Fortsætter i 2024
9258200004	Naturgenopretning i perioden 2020-2023	3.620.000	0	1.120.070	0	3.620.000	0	Fortsætter i 2024
9255100006	Nedrivning af kommunale bygninger	1.813.000	0	1.435.628	0	1.813.000	0	Fortsætter i 2024
9258810009	Nordskellet, svingbane og buslommer	2.500.000	0	2.383.673	0	2.383.673	0	Afsluttes. Godkendes i BY 29.04.2024
9258810002	Ny Havnevej	68.853.600	-2.050.000	59.425.442	-2.050.000	68.853.600	-2.050.000	Fortsætter i 2024
9258300001	Ny personalebygning, Naturcentret	2.400.000	0	2.410.167	0	2.410.167	0	Afsluttes. Godkendes i BY 29.04.2024
9258810035	P-info i Randers Midtby	8.500.000	0	6.118.045	0	8.500.000	0	Fortsætter i 2024
9258810036	P-pladser i Spentrup mellem skole og hal	1.000.000	0	0	0	1.000.000	0	Påbegyndes i 2024
9258800004	Private vejes istandsættelse, ramme	900.000	-900.000	0	0	900.000	-900.000	Bevillingerne tilbageføres, da der ikke har været projekter i 2023
9258810001	Randers Cykelby 3 - Sydbyen på to hjul	14.771.300	-3.900.000	17.880.392	-3.860.000	14.771.300	-3.860.000	Fortsætter i 2024
9258810005	Ringboulevarden, VVM-undersøgelse	2.000.000	0	2.043.373	0	2.000.000	0	Fortsætter i 2024
9258810015	Skovvangsvej i Assentoft	3.800.000	0	3.163.512	0	3.800.000	0	Fortsætter i 2024
9258810037	Stiforbindelse Rds. Station-Busterminal	3.640.000	-1.820.000	325.706	0	3.640.000	-1.820.000	Fortsætter i 2024

Anlægsoversigt 2023

Anlæg		Korrigeret anlægsbevilling		Ultimo saldo		Forventet samlet forbrug		Bemærkning
		Udgift	Indtægt	Udgift	Indtægt	Udgift	Indtægt	
i kroner								
9258810041	Støjafskærmning i Helsted	0	0	287.633	0	0	0	Fortsætter i 2024 (Bevillingssag BY 26.02.2024)
9258810024	Trafikanalyse i Kristrup	1.302.100	0	419.244	0	1.302.100	0	Fortsætter i 2024
9258810032	Trangstræde, midlertidig indretning	800.000	0	751.024	0	751.024	0	Afsluttes. Godkendes i BY 29.04.2024
9258810013	Udskiftning af gadelysarmaturer	26.966.000	0	26.605.882	0	26.966.000	0	Fortsætter i 2024
9258200007	Vand- og naturgenopretningsprojekter	12.000.000	-12.000.000	336.361	0	12.000.000	-12.000.000	Fortsætter i 2024
9258200002	Venning vest for Randers (19-0309559)	1.914.281	-1.914.281	1.165.544	0	1.208.044	-1.208.044	Mangler udbetaling af tilskud
9258810039	Århusvej/Grenåvej, ombygning af kryds	2.800.000	0	29.777	0	2.800.000	0	Fortsætter i 2024
Miljø og teknik, takstfinansieret		46.351.521	0	9.661.541	0	46.351.521	0	
9554200002	Beholdere/undergrundscontainere 2023-24	46.351.521	0	9.661.541	0	46.351.521	0	Fortsætter i 2024

Anlægsoversigt 2023

Anlæg	Korrigeret anlægsbevilling		Ultimo saldo		Forventet samlet forbrug		Bemærkning	
	i kroner	Udgift	Indtægt	Udgift	Indtægt	Udgift		Indtægt
Sundheds-, idræts- og kulturudvalget		137.111.878	-6.415.000	95.736.355	0	136.888.430	-7.915.000	
Kultur og fritid		110.034.265	0	79.845.011	0	109.810.817	-1.500.000	
9242000041	Aktivitetshus Kano- Kajakklubben Gudena	2.066.455	0	0	0	2.066.455	0	Påbegyndes tidligst i 2025
9242000013	Anlægspulje til idrætsanlæg 2023	775.000	0	0	0	775.000	0	Restbeløb forventes anvendt i 2024
9242000014	Anlægspulje til idrætsanlæg 2024	809.300	0	0	0	809.300	0	Ikke påbegyndt
9242000016	Breddeidrættens faciliteter 2021	1.059.000	0	790.924	0	1.059.000	0	Restbeløb forventes anvendt i 2024
9242000017	Breddeidrættens faciliteter 2022	1.000.350	0	855.161	0	1.000.350	0	Restbeløb forventes anvendt i 2024
9242000018	Breddeidrættens faciliteter 2023	1.098.000	0	833.665	0	1.098.000	0	Restbeløb forventes anvendt i 2024
9242000019	Breddeidrættens faciliteter 2024	1.084.000	0	0	0	1.084.000	0	Ikke påbegyndt
9242000006	Dronningborghallen - reservation	902.000	0	836.827	0	836.827	0	Etablering af fjernvarme, afsluttes i 2024
9242000040	Facilitetshus i Fårup Sønderbæk	2.158.207	0	0	0	2.158.207	0	Påbegyndes tidligst i 2025
9242000030	Fornylse af Håndværkermuseum	2.000.000	0	0	0	2.000.000	0	Ikke påbegyndt
9242000009	Færdiggørelse/udvikl. idrætsanlæg 2022	350.000	0	0	0	350.000	0	Forventes anvendt i 2024
9242000037	Græs fodboldbaner ved Helsted IF	1.549.841	0	0	0	1.549.841	0	Ikke påbegyndt
9242000025	Hal 4 anlægstilskud	25.640.000	0	24.725.964	0	25.640.000	0	Igangværende
9242000049	Hensættelse til kunstgræsbaner fra 2023	5.358.816	0	825.000	0	5.358.816	0	Løber over en længere årrække
9242000008	Hensættelser til kunstgræsbaner	2.708.334	0	2.708.334	0	2.708.334	0	Afsluttet i 2023, BY 27.11.2023
9242000033	Iguanbryderne, tilskud	500.000	0	500.000	0	500.000	0	Afsluttes. Godkendes i BY 29.-04.2024
9242000047	Klubhus til DCH Nørhald	360.000	0	196.005	0	360.000	0	Forventes afsluttet i 2024
9242000001	Kraftcenter Korshøj	8.300.000	0	8.127.362	0	8.300.000	0	Forventes afsluttet i 2024
9242000007	Kulturhus	10.147.779	0	7.155.897	0	10.147.779	0	Forventes afsluttet i 2024
9242000051	Kunstgræsbane i Nord (B65,HUI,IF Fjord)	1.367.040	0	0	0	1.367.040	0	Påbegyndes tidligst i 2025
9242000052	Kunstgræsbane ved SIF Assentoft	1.367.040	0	0	0	1.367.040	0	Påbegyndes tidligst i 2025
9242000050	Kunstgræsbaner i Langå	1.367.040	0	0	0	1.367.040	0	Påbegyndes tidligst i 2025
9242000021	Maritimt aktivitetshus Udbyhøj	450.000	0	373.500	0	373.500	0	Afsluttet i 2023, BY 27.11.2023
9242000004	Nyt klubhus og omklædningsrum Stevnstrup	4.559.487	0	5.265.569	0	6.059.487	-1.500.000	Færdiggøres i 2024
9242000026	Ombygning af lokaler i Assentofthallerne og E-moti	2.457.000	0	1.992.000	0	1.992.000	0	Afsluttet i 2023, BY 27.11.2023
9242000044	Opbevaringsfacilitet til Randers Roklub	749.090	0	0	0	749.090	0	Ikke påbegyndt
9242000042	Padelbaner 2022-2025	1.239.874	0	249.000	0	1.239.874	0	Igangværende
9242000039	Projekt Forhallen i Spentrup	3.336.550	0	547.800	0	3.336.550	0	Igangværende
9242000045	Ramper og fodboldgolf til Dr.borg Boldkl	600.000	0	492.821	0	492.821	0	Afsluttet i 2023, BY 27.11.2023
9242000034	Randers Regnskov, anlægstilskud	3.500.000	0	3.160.000	0	3.160.000	0	Afsluttet i 2023, BY 27.11.2023
9242000022	Randers Teater	6.690.819	0	6.500.000	0	6.500.000	0	Afsluttet i 2023, BY 27.11.2023
9242000046	Renovering af spejderhytte hos Niels Ebb	2.458.777	0	1.873.721	0	2.150.000	0	Færdiggøres i 2024
9242000031	Scenetræk, Værket	8.309.466	0	8.309.466	0	8.309.466	0	Afsluttet i 2023, BY 27.11.2023
9242000038	Skatebowl i Øster Bjerregrav	1.000.000	0	830.000	0	830.000	0	Afsluttet i 2023, BY 27.11.2023
9242000032	Thorstrappen	2.500.000	0	2.500.000	0	2.500.000	0	Afsluttes i 2024
9242000043	Udendørs ridebane i Ommersyssel	215.000	0	195.996	0	215.000	0	Afsluttes i 2024

Sundhedsområdet		27.077.613	-6.415.000	15.891.344	0	27.077.613	-6.415.000	
9244000001	Ny struktur i tandplejen	11.062.613	0	10.786.336	0	11.062.613	0	Igangværende, forventes afsluttet i 2024
9244000004	Ombygning af tandklinik i Bjerregrav	3.300.000	0	0	0	3.300.000	0	Igangværende, forventes afsluttet i 2024
9244000002	Sundhedshus i Havndal	4.700.000	0	4.700.000	0	4.700.000	0	Afsluttes i 2024
9244000003	Tandklinik kapacitetsudvidelser	8.015.000	-6.415.000	405.009	0	8.015.000	-6.415.000	Igangværende, forventes afsluttet i 2024

Anlægsoversigt 2023

Anlæg		Korrigeret anlægsbevilling		Ultimo saldo		Forventet samlet forbrug		Bemærkning
		Udgift	Indtægt	Udgift	Indtægt	Udgift	Indtægt	
i kroner								
Omsorgsudvalget		153.218.519	-7.900.000	18.789.259	0	152.999.617	-7.900.000	
Tilbud til ældre		153.218.519	-7.900.000	18.789.259	0	152.999.617	-7.900.000	
9245000007	Center Åbakken	3.000.000	0	1.941.855	0	1.941.855	0	Afsluttes i 2024
9245000004	Køb af Hjælpemiddelhuset	11.000.000	0	11.839.243	0	11.839.243	0	Afsluttes i 2024
9245000008	Omdannelse af ældreboliger med kald	12.952.200	0	57.941	0	12.952.200	0	Igangværende
9245000002	Plejhjem i Dronningborg, servicearealer	10.000.000	-2.400.000	0	0	10.000.000	-2.400.000	Ikke påbegyndt
9345000003	Plejhjem i Dronningborg, ældreboliger	102.966.319	0	4.950.219	0	102.966.319	0	Afventer igangsætning
9345000010	Tagrenovering af Svaleparken, ældrebolig	13.300.000	-5.500.000	0	0	13.300.000	-5.500.000	Afsluttes i 2024

Anlægsoversigt 2023

Anlæg		Korrigeret anlægsbevilling		Ultimo saldo		Forventet samlet forbrug		Bemærkning
		Udgift	Indtægt	Udgift	Indtægt	Udgift	Indtægt	
i kroner								
Landdistriktsudvalget		81.307.500	-41.152.614	44.099.609	-16.524.738	80.025.775	-39.868.238	
Landdistrikt		81.307.500	-41.152.614	44.099.609	-16.524.738	80.025.775	-39.868.238	
9258400008	Albæk, områdefornyelse	19.250.000	-14.755.000	3.069.971	0	19.250.000	-14.755.000	Projektet fortsætter i 2024
9258400002	Bygningsforbedringsudvalget	2.100.000	-471.746	1.585.882	-471.746	2.100.000	-471.746	Projektet fortsætter i 2024
9258400007	Gjerlev, områdefornyelse	4.700.000	-2.950.000	4.690.495	-2.950.000	4.690.495	-2.950.000	Afsluttes. Godkendes i BY 29.04.2024
9258400010	Havndal, områdefornyelse	885.000	-385.000	599.203	-346.500	885.000	-385.000	Projektet fortsætter i 2024
9258400011	Indsats mod dårlige boliger, pulje	1.000.000	0	0	0	3.115.700	0	Ny pulje fra 2024, restbevilling fra "Pulje til indsats mod dårlige boliger" overføres hertil
9257710001	Liv i landsbyerne - bredbåndsfond	3.306.553	0	3.306.553	0	3.306.553	0	Afsluttes. Godkendes i BY 29.04.2024
9258400009	Mellerup, områdefornyelse	7.000.000	-3.650.000	1.625.625	0	7.000.000	-3.650.000	Projektet fortsætter i 2024
9254420001	Pulje til indsats mod dårlige boliger	22.870.647	-10.390.868	19.623.995	-9.259.124	19.623.995	-9.259.124	Restbevilling overføres til ny pulje "Indsats mod dårlige boliger, pulje"
9258400003	Svaneapoteket, byfornyelse	9.810.300	-4.900.000	10.300	0	9.800.000	-4.900.000	Projektet afventer ejeren
9254810002	Udvikling af aktiviteter i Albæk	1.235.000	0	568.552	0	1.235.000		Projektet fortsætter i 2024
9258400004	Von Hatten Hus, byfornyelse	4.000.000	-2.000.000	4.020.524	-2.000.000	4.020.524	-2.000.000	Afsluttes. Godkendes i BY 29.04.2024
9258400006	Ø. Bjerregrav/O Fussing, områdefornyelse	5.150.000	-1.650.000	4.998.508	-1.497.368	4.998.508	-1.497.368	Afsluttes. Godkendes i BY 29.04.2024

Anlægsoversigt 2023

Anlæg		Korrigeret anlægsbevilling		Ultimo saldo		Forventet samlet forbrug		Bemærkning
		Udgift	Indtægt	Udgift	Indtægt	Udgift	Indtægt	
i kroner								
Skole- og uddannelsesudvalget		145.110.282	0	133.386.451	-140.306	145.222.315	-140.306	
Skole		145.110.282	0	133.386.451	-140.306	145.222.315	-140.306	
9221000006	Assentoftskolen - skoleudv.plan 2016	4.224.706	0	4.195.290	0	4.224.706		Arbejdet fortsætter i 2024
9221000007	Blicherskolen - skoleudv.plan 2016	11.705.843	0	10.761.773	-140.306	11.705.843	-140.306	Arbejdet fortsætter i 2024
9221000010	Bygningsanalyser og bygningsreg. 2016	3.775.000	0	1.665.857	0	3.775.000		Arbejdet fortsætter i 2024
9221000013	Genopretning af skoletoiletter 2020	10.575.000	0	9.730.879	0	10.575.000		Arbejdet fortsætter i 2024
9221000003	Hobrovejens skole - skoleudv.plan 2015	46.375.000	0	45.896.988	0	46.375.000		Arbejdet fortsætter i 2024
9221000012	IT-investeringer på skoleområdet 2020	6.928.000	0	6.318.277	0	6.928.000		Arbejdet fortsætter i 2024
9221000008	Korshøjsskolen - skoleudv.plan 2016	6.769.131	0	5.484.918	0	6.769.131		Arbejdet fortsætter i 2024
9221000030	Køb af Nyholmsvej 6	1.461.000	0	1.469.804	0	1.469.804		Arbejdet afsluttet - regnskab ved årsregnskab
9221000009	Opkvalificering af udearealer skole 2016	13.985.000	0	13.680.248	0	13.985.000		Arbejdet fortsætter i 2024
9221000011	Samle Fårup Børneby	4.500.000	0	4.603.229	0	4.603.229		Arbejdet afsluttet - regnskab fremsendes i 2024
9221000002	Søndermarksskolen - skoleudv.plan 2015	34.811.602	0	29.579.188	0	34.811.602		Arbejdet fortsætter i 2024

Anlægsoversigt 2023

Anlæg		Korrigeret anlægsbevilling		Ultimo saldo		Forventet samlet forbrug		Bemærkning
		i kroner	Udgift	Indtægt	Udgift	Indtægt	Udgift	
Erhvervs- og planudvalget		240.939.708	-322.801.071	160.239.544	-257.707.759	246.966.562	-328.156.360	
Erhverv og plan		87.932.157	-7.401.000	60.264.342	-7.685.931	88.149.688	-7.614.393	
9250000001	Byen til Vandet	18.545.000	-3.950.000	18.273.813	-3.450.000	18.545.000	-3.950.000	Fortsætter i 2024
9258420001	C2C CC Klimabåndet/Randers Fjord	3.051.000	-3.051.000	3.264.233	-3.264.393	3.264.233	-3.264.393	Afsluttes. Godkendes i BY 29.04.2024
9250000004	Flodbyen, konsulentbistand	5.850.000	0	4.442.522	-571.538	5.850.000	0	Fortsætter i 2024
9250000005	Flodbyen, markedsføring, salg, udbud mv.	3.500.000	0	3.304.577	0	3.500.000	0	Fortsætter i 2024
9250000003	Flodbyen, programsekretariat/frikøb UMT	17.862.400	0	15.056.415	0	17.862.400	0	Fortsætter i 2024
9250000009	Flodlejet	769.757	0	84.360	0	769.757	0	Fortsætter i 2024
9250000006	Flodlejet, forundersøgelse	800.000	-400.000	804.299	-400.000	804.299	-400.000	Afsluttes. Godkendes i BY 29.04.2024
9250000008	Justesens Plæne, Klimabåndet	15.000.000	0	1.973.219	0	15.000.000	0	Fortsætter i 2024
9258410001	Midtbystrategi	22.554.000	0	13.060.904	0	22.554.000	0	Fortsætter i 2024
9254440007	Scandiagade 12-14/Meisnersgade 5, frikøb	0	0	0	0	0	0	Afsluttes, tilbageført BY 18.12.2023
9254440006	Scandiagade 3-5, frikøb	0	0	0	0	0	0	Afsluttes, tilbageført BY 18.12.2023
Jordforsyning		153.007.551	-315.400.071	99.975.202	-250.021.828	158.816.873	-320.541.967	
9400021110	Arkæologiske udgravninger, ramme	3.100.000	0	2.353.005	0	3.100.000	0	Fortsætter i 2024
9400771110	Basager, Harridslev, etape 1, salg	47.314	-5.692.801	47.314	-5.316.001	47.314	-5.692.801	Mangler salg af 1 grund
9400055100	Birke Alle, krydsningshelle/støjsluser	900.000	0	198.340	0	900.000	0	Fortsætter i 2024
9406515110	Butikstorvet i Fårup, byggemodning	0	0	4.389	0	4.389	0	Afsluttes, projektet er tilbageført BY 28.08.2023
9406511110	Butikstorvet i Fårup, salg	109.000	-553.000	109.042	-552.610	109.000	-553.000	Restareal til salg ca. 1.700 m2, delvis byggemodnet
9404651120	Charlotte Amalievej, Ålum, etape 2, salg	90.614	-2.000.000	90.614	-460.819	90.614	-2.000.000	Mangler salg af 7 grunde
9400055103	Danish Crown Vej, 2 signalanlæg	12.000.000	0	1.275.249	0	12.000.000	0	Fortsætter i 2024
9450145390	Det Gamle Polititorv, Randers	500.000	-500.000	99.150	0	500.000	-500.000	Fortsætter i 2024
9405315114	Drastrup, delområde I+IV, byggemodning	7.290.000	0	6.524.694	0	7.290.000	0	Fortsætter i 2024
9405315310	Drastrup, delområde I+IV, færdiggørelse	1.100.000	0	50.616	0	1.100.000	0	Fortsætter i 2024
9401855310	Dybdalen/Fjorddalen, færdiggørelse	4.500.000	0	350.241	0	4.500.000	0	Fortsætter i 2024
9402161110	Erhvervsområde ved Viborgvej	262.300	-4.183.000	258.383	-4.182.570	262.300	-4.183.000	Restareal til salg ca. 82.874 m2, byggemodnet
9400011102	Forberedende undersøgelser, boligformål	3.700.000	0	1.615.141	0	3.700.000	0	Fortsætter i 2024
9400011103	Forberedende undersøgelser, erhverv	2.396.000	0	1.021.417	0	2.396.000	0	Fortsætter i 2024
9405011134	Frederiksdalvej, LP 501, etape 3+4, salg	914.054	-21.766.500	914.054	-21.829.478	914.054	-21.766.500	Restareal til salg ca. 67.282 m2, byggemodnet
9400045102	Grundejerforeninger i nye udstykninger	600.000	0	92.838	0	600.000	0	Fortsætter i 2024
9400491110	Harridslev, storparcel i Rønneparken	100.000	-4.585.000	0	0	100.000	-4.585.000	Forventes solgt i 2024
9406201110	Hornbæk Idræts- og kulturcenter, salg	283.300	-27.651.800	194.419	-25.837.022	283.300	-27.651.800	Mangler salg af 2 grunde
9405355310	Høgshøj, Spentrup, etape 1, færdigg.	920.404	0	1.502.651	0	1.502.651	0	Fortsætter i 2024
9405355120	Høgshøj, Spentrup, etape 2, byggemodning	6.600.000	0	8.910.797	0	8.910.797	0	Fortsætter i 2024
9405351120	Høgshøjvej, Spentrup, salg	304.000	-16.724.000	23.657	-1.801.758	304.000	-16.724.000	Mangler salg af 34 grunde
9401311110	Industriparken, Langå, salg	511.000	-995.051	508.280	-994.977	511.000	-995.051	Restareal til salg ca. 12.469 m2, byggemodnet
9406205110	Koboltvej, Hornbæk, byggemodning	5.900.000	0	9.012.940	0	9.012.940	0	Fortsætter i 2024
9401815310	Koglevej, Uggehuse, færdiggørelse	140.000	0	67.784	0	67.784	0	Afsluttes. Godkendes i BY 29.04.2024
9401811120	Koglevej, Uggehuse, storparcel, salg	125.000	-1.002.000	122.400	-1.002.000	122.400	-1.002.000	Afsluttes. Godkendes i BY 29.04.2024

Anlægsoversigt 2023

Anlæg		Korrigeret anlægsbevilling		Ultimo saldo		Forventet samlet forbrug		Bemærkning
		Udgift	Indtægt	Udgift	Indtægt	Udgift	Indtægt	
i kroner								
9406165110	Kærsmindemrådet, byggemodning	9.500.000	0	7.720.143	0	9.500.000	0	Fortsætter i 2024
9406161110	Kærsmindemrådet, grundsalg	4.500.000	-25.600.000	3.674.426	-19.105.217	4.500.000	-25.600.000	Mangler salg af 4 grunde
9440033590	Køb af areal ved Strømmenbanen	750.000	0	709.408	0	750.000	0	Fortsætter i 2024
9405015390	Køb af Randers Kollegiegård	17.000.000	0	0	0	17.000.000	0	Overtages i 2024
9450023500	Køb og salg af småarealer	600.000	-1.485.300	310.935	-1.500.459	600.000	-1.485.300	Fortsætter i 2024
9400761110	Lergravsbakken, Mellerup, salg	6.000	-2.010.000	5.750	0	6.000	-2.010.000	6 grunde udbudt til salg
9403515310	Lindholt, etape 1, færdiggørelse	6.600.000	0	5.924.029	0	6.600.000	0	Fortsætter i 2024
9405035340	Lindholt, etape 2, færdiggørelse	11.626.000	0	10.461.928	0	11.626.000	0	Fortsætter i 2024
9405031140	Lindholt, LP503, etape 4, salg	1.000.000	-35.141.000	231.230	-31.265.304	1.000.000	-35.141.000	De sidste 4 grunde på Okapivej er solgt med overtagelse i 2024
9403645310	Løvsangervej, Ø. Bjerregrav, færdigg.	976.836	0	76.836	0	976.836	0	Fortsætter i 2024
9403641110	Løvsangervej, Ø. Bjerregrav, salg	48.000	-3.207.000	47.760	-3.206.380	47.760	-3.206.380	Afsluttes. Godkendes i BY 29.04.2024
9400151110	Mads Nielsensvej i Langå, 19 pcl, salg	250.000	-7.609.000	250.641	-7.260.482	250.000	-7.609.000	Mangler salg af 1 grund
9406181110	Markedspladsen, Markedsgade 24, salg	300.000	-4.080.000	351.920	-4.080.231	351.920	-4.080.231	Afsluttes. Godkendes i BY 29.04.2024
9400035102	Mgl. arbejder i afsl. udstk., bolig	8.026.800	0	6.217.867	0	8.026.800	0	Fortsætter i 2024
9400035103	Mgl. arbejder i afsl. udstk., erhverv	1.632.300	0	1.344.477	0	1.632.300	0	Fortsætter i 2024
9406001130	Munkdrup, Filippavej, salg	210.000	-15.514.603	28.670	-9.562.130	210.000	-15.514.603	Mangler salg af 8 grunde
9402831110	Neptunvej, salg	1.084.000	-39.029.000	902.605	-33.028.720	1.084.000	-39.029.000	Restareal ca. 24.738 m2, byggemodnet
9401111110	Nikkelvej 15, salg	62.000	-2.000.000	63.894	-2.000.000	63.894	-2.000.000	Afsluttes. Godkendes i BY 29.04.2024
9450115390	Optimering af arealer, Flodbyen	1.500.000	0	1.093.261	0	1.093.261	0	Afsluttes. Godkendes i BY 29.04.2024
9450033590	Randers Havn, mægellæg af arealer	422.000	-2.073.000	132.240	-64.500	422.000	-2.073.000	Fortsætter i 2024
9400001102	Salg af grunde, boligformål, ramme	18.573	0	18.573	0	18.573	0	Fortsættes i 2024
9405381110	Sandhøjen/Bakkegårdsvej, Ø. Tørslev, salg	165.000	-3.965.000	150.070	-1.362.212	165.000	-3.965.000	Mangler salg af 10 grunde
9401725310	Sanglærkevej, Assentoft, færdiggørelse	950.000	0	65.159	0	950.000	0	Fortsætter i 2024
9405231110	Sdr. Borup Syd, LP 523, salg	1.137.737	-31.457.348	1.302.174	-34.589.324	1.302.174	-34.589.324	Restareal ca. 250.432 m2, byggemodnet
9405235110	Sdr. Borup Syd, Metervej, byggemodning	11.664.439	-1.164.439	9.292.271	-1.164.449	11.664.439	-1.164.439	Fortsætter i 2024
9402501110	Sdr. Borup, LP 250, salg	1.045.105	-8.078.310	1.045.105	-8.078.310	1.045.105	-8.078.310	Afsluttes. Godkendes i BY 29.04.2024
9403571110	Sdr. Borup, LP 357, salg	519.227	-11.247.907	566.842	-13.258.216	566.842	-13.258.216	Afsluttes. Godkendes i BY 29.04.2024
9420031110	Spentrup, storparcel Skelhøjvej	150.000	-5.400.000	0	0	150.000	-5.400.000	Afventer salg
9400045100	Stier i Drb, Langå, Munkdrup-Paderup	3.000.000	0	866.136	0	3.000.000	0	Fortsætter i 2024
9406411110	Søringen i Havndal, salg	114.366	-2.500.000	71.928	0	114.366	-2.500.000	Mangler salg af 10 grunde
9405061122	Tjærbyvang 2, Pileurdalen (29)	290.000	-16.457.000	46.562	-8.417.324	290.000	-16.457.000	Mangler salg af 15 grunde
9405065320	Tjærbyvang, etape 2, færdiggørelse	5.400.000	0	5.252.468	0	5.400.000	0	Fortsætter i 2024
9402661110	Vangen, Gassum, salg	10.323	-1.930.000	11.448	-587.334	10.323	-1.930.000	Mangler salg af 5 grunde
9400011110	Venusvej, Havndal, salg	13.000	-239.000	12.800	-239.000	13.000	-239.000	Til salg siden 1981. 1 grund til tæt-lav og 1 storparcel
9401651110	Virkevangen, etape 1, salg	760.400	-6.807.100	763.767	-6.807.138	760.400	-6.807.100	Restareal til salg ca. 60.737 m2, delvis byggemodnet
9405161120	Virkevangen, etape 2, salg	11.037	0	18.766	0	18.766	0	Areal til salg ca. 260.000 m2. Delvis byggemodnet
9400631120	Æblehaven i Asferg, etape 2, salg	78.422	-2.751.912	85.572	-2.467.862	85.572	-2.751.912	Mangler salg af 1 grund
9406005130	Æbleplantagen Munkdrup, byggemodning	5.593.000	0	5.005.236	0	5.593.000	0	Fortsætter i 2024
9405375110	Ø. Bjerregrav, Gransangerv, byggemodning	3.600.000	0	504.891	0	3.600.000	0	Fortsætter i 2024

PERSONALEOVERSIGT

Personaleoversigten viser
regnskabsårets personaleforbrug

Det gennemsnitlige personaleforbrug er omregnet
til antal fuldtidsbeskæftigede efter gældende
overenskomster og aftaler

Udover kommunalt ansat og lønnet personale
omfatter oversigten for hovedkonto 05
endvidere personale på selvejende/private
institutioner, med hvilke kommunen har indgået
overenskomst

Personaleoversigt 2023

	Antal fuldtids- stillinger
Økonomiudvalget	411,5
Administration	
03. Undervisning og kultur	
22. Folkeskolen m.m.	10,5
35. Kulturel virksomhed	2,0
06. Fællesudgifter og administration m.v.	
45. Administrativ organisation	399,0
Børne- og familieudvalget	1.451,4
Børn	
05. Sociale opgaver og beskæftigelse	
25. Dagtilbud m.v til børn og unge	1.270,1
Familie	
05. Sociale opgaver og beskæftigelse	
28. Tilbud til børn og unge med særlige behov	107,6
38. Tilbud til voksne med særlige behov	14,6
06. Fællesudgifter og administration m.v.	
45. Administrativ organisation	59,2
Beskæftigelsesudvalget	379,0
Beskæftigelse, integration og ydelser	
03. Undervisning og kultur	
30. Ungdomsuddannelser	0,2
05. Sociale opgaver og beskæftigelse	
46. Tilbud til udlændinge m.fl.	51,3
68. Arbejdsmarkedsforanstaltninger	93,5
72. Støtte til frivilligt socialt arbejde og øvrige sociale formål	6,0
06. Fællesudgifter og administration m.v.	
45. Administrativ organisation	228,1
Socialudvalget	760,6
Tilbud til børn, unge og voksne med særlige behov	
03. Undervisning og kultur	
22. Folkeskolen m.m.	5,2
30. Ungdomsuddannelser	19,2
05. Sociale opgaver og beskæftigelse	
28. Tilbud til børn og unge med særlige behov	74,7
38. Tilbud til voksne med særlige behov	593,0
06. Fællesudgifter og administration m.v.	
45. Administrativ organisation	68,6

Miljø- og teknikudvalget	421,0
Miljø og teknik, skattefinansieret	
00. Byudvikling, bolig- og miljøforanstaltninger	
25. Faste ejendomme	113,0
28. Fritidsområder	13,3
32. Fritidsfaciliteter	2,4
38. Naturbeskyttelse	1,0
52. Miljøbeskyttelse m.v.	1,8
02. Transport og infrastruktur	
22. Fælles funktioner	85,0
28. Kommunale veje	1,0
32. Kollektiv trafik	7,4
03. Undervisning og kultur	
22. Folkeskolen m.m.	56,8
30. Ungdomsuddannelser	1,0
32. Folkebiblioteker	3,6
35. Kulturel virksomhed	1,4
38. Folkeoplysning og fritidsaktiviteter m.v.	0,6
05. Sociale opgaver og beskæftigelse	
25. Dagtilbud m.v til børn og unge	9,9
28. Tilbud til børn og unge med særlige behov	1,9
30. Tilbud til ældre	0,1
38. Tilbud til voksne med særlige behov	8,9
06. Fællesudgifter og administration m.v.	
45. Administrativ organisation	38,0
Miljø og teknik, takstfinansieret	
00. Byudvikling, bolig- og miljøforanstaltninger	
35. Kirkegårde	15,5
55. Diverse udgifter og indtægter	1,0
01. Forsyningsvirksomheder m.v.	
38. Affaldshåndtering	57,5
Sundheds-, idræts- og kulturudvalget	309,7
Kultur og fritid	
00. Byudvikling, bolig- og miljøforanstaltninger	
28. Fritidsområder	0,4
32. Fritidsfaciliteter	1,6
02. Transport og infrastruktur	
35. Havne	1,0
03. Undervisning og kultur	
32. Folkebiblioteker	54,6
35. Kulturel virksomhed	89,9
38. Folkeoplysning og fritidsaktiviteter m.v.	3,6
04. Sundhedsområdet	
62. Sundhedsudgifter m.v.	1,4

Sundhedsområdet	
04. Sundhedsområdet	
62. Sundhedsudgifter m.v.	157,1
Omsorgsudvalget	2.210,5
Tilbud til ældre	
04. Sundhedsområdet	
62. Sundhedsudgifter m.v.	77,0
05. Sociale opgaver og beskæftigelse	
30. Tilbud til ældre	2.095,9
06. Fællesudgifter og administration m.v.	
45. Administrativ organisation	37,5
Skole- og uddannelsesudvalget	1.503,6
Skole	
03. Undervisning og kultur	
22. Folkeskolen m.m.	1.387,7
38. Folkeoplysning og fritidsaktiviteter m.v.	47,4
05. Sociale opgaver og beskæftigelse	
25. Dagtilbud m.v til børn og unge	13,9
Pædagogisk Psykologisk Rådgivning	
03. Undervisning og kultur	
22. Folkeskolen m.m.	43,2
05. Sociale opgaver og beskæftigelse	
28. Tilbud til børn og unge med særlige behov	11,4
Erhverv- og planudvalget	3,3
Erhverv og plan	
00. Byudvikling, bolig- og miljøforanstaltninger	
52. Miljøbeskyttelse m.v.	1,3
06. Fællesudgifter og administration m.v.	
45. Administrativ organisation	2,0
Hovedtotal	7.450,6

EJENDOMSFORTEGNELSE

Ejendomsfortegnelsen indeholder samtlige faste ejendomme, der ved udgangen af regnskabsåret er registreret i ejendomsbeskatningssystemet som tilhørende Randers Kommune

Ejendommene er sorteret efter ejendomsnummer

For de enkelte ejendomme er angivet følgende:

- Beliggenhed
- Matrikelnummer og ejerlav
- Ejendomsnummer
- Ejendomsværdi
- Grundværdi
- Ejendommens areal

Ejendomsfortegnelse 2023

BELIGGENHED	MATR.NR.	EJERLAV	EJD.NR.	EJENDOMS- VÆRDI (KR.)	GRUND- VÆRDI (KR.)	VURDERET AREAL (M ²)
Vangvejen	8ax	Harridslev By, Harridslev	000001-2			92
Basager 1	10k	Harridslev By, Harridslev	000003-3	4.473.600	4.473.600	79.825
Højgårdsvej	9a	Gjerlev By, Gjerlev	000008-5	146.300	146.300	14.625
Amtsvejen 68	1k m.fl.	Støvringgård Hgd., Støvring	000011-6	710.000	323.200	32.576
Amtsvejen 170	9h	Mellerup By, Mellerup	000016-2	510.000	78.400	1.148
Bavnevej	11r	Tvede By, Tvede	000018-8			439
Bavnevej	45	Tvede By, Tvede	000018-9			6
Birkestien 8	17r	Mellerup By, Mellerup	000029-6	660.000	208.000	915
Demstrupvej 59	48a	Dalbyneder By, Dalbyneder	000040-8	3.900	3.900	392
Dr. Madsensvej 9	1n	Harridslev By, Harridslev	000041-0	322.300	322.300	2.246
Fjordbakken	1a m.fl.	Mellerup By, Mellerup	000049-5	87.200	87.200	10.295
Færgevej 74	5n	Demstrup Vasehuse, Råby	000066-5	46.000	46.000	3.315
Færgevej 35	21a m.fl.	Sødring By, Sødring	000069-3	1.151.200	1.151.200	15.349
Færgevej 37	21d	Sødring By, Sødring	000069-5	53.800	53.800	717
Gjerlevvej 46	6a m.fl.	Ø. Tørslev By, Ø. Tørslev	000078-2	25.000.000	24.654.000	329.100
Vesterholmsvej 20	25m m.fl.	Lindbjerg By, Harridslev	000087-6	2.772.400	2.772.400	143.790
Halagervej	19d	Harridslev By, Harridslev	000093-9	1.000	1.000	1.000
Haldvej 20	57a	Hald By, Hald	000099-4	329.000	329.000	593
Hammergårdsvej	18l m.fl.	Gjerlev By, Gjerlev	000101-9	641.400	641.400	28.618
Harridslevvej 22	14g	Albæk By, Albæk	000103-4	1.600	1.600	787
Ærteholmsvej 17	50h	Gjerlev By, Gjerlev	000104-2	2.600	2.600	1.671
Hybenvej 10a	32l	Gjerlev By, Gjerlev	000119-1	3.200.000	806.100	2.748
Vesterholmsvej 10			000127-0			
Ka Fiilsvej	13m m.fl.	Linde By, Linde	000129-1			368
Tvedevej 19a	87	Hald By, Hald	000130-9	76.000	46.500	4.651
Kalvevasen 40	13p	Sødring By, Sødring	000133-1	180.900	180.900	19.180
Kastanievej 20	9am	Harridslev By, Harridslev	000135-1	1.950.000	712.400	4.904
Kirkevej 2	90	Ø. Tørslev By, Ø. Tørslev	000140-7	59.000	38.600	3.855
Kronborgvej	7v	Dalbyover By, Dalbyover	000151-1			174
Kronborgvej 16	1x m.fl.	Dalbyover By, Dalbyover	000152-8	617.200	617.200	30.862
Lodsvejen 47	1bo	Mellerup By, Mellerup	000182-5	317.000	317.000	10.568
Nedre Vej 106	2ad m.fl.	Albæk By, Albæk	000198-8	1.000.000	469.900	47.262
Nørreled 3	9v	Ø. Tørslev By, Ø. Tørslev	000201-5	26.500.000	1.632.100	29.674
Nørreskovvej 4	15d	Støvring By, Støvring	000202-5			307
Salbakken 6	41g m.fl.	Hald By, Hald	000215-4	222.000	222.000	11.331
Salbakken 7	17m m.fl.	Hald By, Hald	000215-5	6.650.000	1.549.900	29.356
Skolevænget 7	1f	Harridslev By, Harridslev	000220-1	21.700.000	2.561.500	42.692
Sognevej 59	1p m.fl.	Vindbylund Gde., Gjerlev	000226-6	1.250.000	527.000	52.703
Stadionvej 30	18ak	Råby By, Råby	000231-9	27.900	27.900	2.787
Stangerumvej 15	7d	Ø. Tørslev By, Ø. Tørslev	000233-7	672.800	672.800	33.823
Stolsbjergvej	8l	Blenstrup By, Gjerlev	000237-1			268
Støvringgårdvej 43	4d m.fl.	Mellerup By, Mellerup	000244-2	12.300.000	1.952.600	128.490
Sagavej 25	16h	Harridslev By, Harridslev	000266-2	85.500	85.500	8.549
Tørringvej 6	11d	Ø. Tørslev By, Ø. Tørslev	000270-3	9.100	9.100	350
Udbyhøjvej 469	15f	Tvede By, Tvede	000278-6			744
Udbyhøjvej 476	2g m.fl.	Tvede By, Tvede	000279-0	114.700	114.700	11.465
Udbyhøjvej 558	15b	Ø. Tørslev By, Ø. Tørslev	000284-5			349
Udbyhøjvej 560	15e	Ø. Tørslev By, Ø. Tørslev	000284-6	42.800	42.800	1.223
Udbyhøjvej 668	3m m.fl.	Råby By, Råby	000292-0	510.000	203.000	20.300
Udbyhøjvej 698	2c m.fl.	Demstrup Hgd., Råby	000293-7			554
Dyrlæge Cleemanns V	16i	Harridslev By, Harridslev	000298-6	14.200	14.200	1.421
Vestergade	64a m.fl.	Gjerlev By, Gjerlev	000303-6			2.406
Vestergade 7	54b	Gjerlev By, Gjerlev	000304-2	680.000	164.600	339
Vestergade 29	80	Gjerlev By, Gjerlev	000306-1	2.450.000	423.900	3.329
Toftevejen 16a	7u	Råby By, Råby	000306-7	4.000	4.000	269
Østendalsvej 19	9z m.fl.	Kærby By, Kærby	000312-3	320.000	126.300	12.630
Østerled	28af	Sødring By, Sødring	000317-4			415
Østermarksvej	31af	Gjerlev By, Gjerlev	000319-7	5.800	5.800	389
Østermarksvej	56	Gjerlev By, Gjerlev	000319-8			139
Østrupvej	32	Albæk By, Albæk	000325-1			39
Østrupvej 21	28c	Albæk By, Albæk	000326-1	700	700	48

BELIGGENHED	MATR.NR.	EJERLAV	EJD.NR.	EJENDOMS- VÆRDI (KR.)	GRUND- VÆRDI (KR.)	VURDERET AREAL (M ²)
Østrupvej 23	28b	Albæk By, Albæk	000326-2	1.400	1.400	90
Åløbet 5	82a	Ø. Tørslev By, Ø. Tørslev	000328-4	322.200	322.200	3.222
Færgevej	8	Demstrup Vasehuse, Råby	000333-6			601
Dalbyovervej 65	11h	Vinstrup By, Dalbyover	000340-2	108.400	108.400	3.614
Bækengen 36	7p m.fl.	Harridslev By, Harridslev	000340-5	1.350.000	633.400	102.932
Rødskløvervej	6ar	Ø. Tørslev By, Ø. Tørslev	000341-7			627
Rødskløvervej 18	6as	Ø. Tørslev By, Ø. Tørslev	000341-8	400.000	11.800	591
Støvringgårdvej 15	5p	Mellerup By, Mellerup	000341-9	13.900	13.900	1.978
Støvringgårdvej 19	5q	Mellerup By, Mellerup	000342-0	297.200	297.200	898
Støvringgårdvej 101			000342-6			
Rylevej 3	4p	Demstrup Hgd., Råby	000344-0	75.700	75.700	1.008
Rylevej 5	4q	Demstrup Hgd., Råby	000344-1	136.000	136.000	1.013
Rylevej 7	4r	Demstrup Hgd., Råby	000344-2	135.500	135.500	1.007
Rylevej 9	4s	Demstrup Hgd., Råby	000344-3	63.000	63.000	999
Rylevej 11	4t	Demstrup Hgd., Råby	000344-4	63.500	63.500	1.015
Rylevej 13	4u	Demstrup Hgd., Råby	000344-5	63.600	63.600	1.016
Rylevej 22	4v	Demstrup Hgd., Råby	000344-6	63.000	63.000	999
Rylevej 20	4x	Demstrup Hgd., Råby	000344-7	66.000	66.000	1.086
Rylevej 18	4y	Demstrup Hgd., Råby	000344-8	62.700	62.700	991
Rylevej 16	4z	Demstrup Hgd., Råby	000344-9	62.500	62.500	986
Rylevej 14	4æ	Demstrup Hgd., Råby	000345-0	62.900	62.900	997
Rylevej 12	4ø	Demstrup Hgd., Råby	000345-1	60.000	60.000	913
Rylevej 10	4aa	Demstrup Hgd., Råby	000345-2	62.200	62.200	978
Rylevej 8	4ab	Demstrup Hgd., Råby	000345-3	129.200	129.200	923
Tønagervej 15	31ah m.fl.	Gjerlev By, Gjerlev	000356-4	380.000	177.200	24.141
Vestergade	7r	Gjerlev By, Gjerlev	000357-2	30.100	30.100	3.090
Nedre Vej	19	Vestrup By, Albæk	000357-3			384
Møllevej 4	16l	Tvede By, Tvede	000357-9	22.500	22.500	3.746
Bakkevænget 1	7e	Ø. Tørslev By, Ø. Tørslev	000359-5	50.000.000	2.243.100	40.783
Vestervangsparken	29fq	Mejlby By, Linde	000360-2			2.950
Dalsvinget 19	10bb m.fl.	Ø. Tørslev By, Ø. Tørslev	000368-4			9.548
Grejsvang 59	18q	Råby By, Råby	000368-5	186.800	186.800	19.106
Udsigten	28bø	Ø. Tørslev By, Ø. Tørslev	000371-3			1.161
Kondrups Vænge	20v m.fl.	Hald By, Hald	000371-4	137.500	137.500	13.747
Mergelvang 2	18an	Råby By, Råby	000371-6	173.800	173.800	938
Tønagervej 13	31al	Gjerlev By, Gjerlev	000376-2	9.800.000	6.276.000	43.647
Lindegårdsvej 2	19e	Linde By, Linde	000379-3	65.000	55.900	5.590
Splitald	21	Vinstrup By, Dalbyover	000385-1			904
Dalbyovervej 44	10cs	Ø. Tørslev By, Ø. Tørslev	000385-3	2.450.000	175.100	17.712
Haldvej 37	32h m.fl.	Hald By, Hald	000388-1	466.600	466.600	19.441
Kastanievej 3c	20k	Harridslev By, Harridslev	000398-9	13.500.000	3.513.000	10.594
Skolevænget 17	1o	Harridslev By, Harridslev	000399-7	311.800	311.800	5.197
Borgergade	31a m.fl.	Knejsted By, Ø. Tørslev	000402-2			1.610
Udbyhøjvej	32	Knejsted By, Ø. Tørslev	000404-8			4.694
Valmuevej	33	Knejsted By, Ø. Tørslev	000404-9			11.753
Tørringvej	43a m.fl.	Tørring By, Ø. Tørslev	000405-0			5.002
Fjordvej	44	Tørring By, Ø. Tørslev	000405-1			820
Stoubyvej 19	97a m.fl.	Ø. Tørslev By, Ø. Tørslev	000405-2			22.760
Kærvejen	101	Ø. Tørslev By, Ø. Tørslev	000405-5			299
Haldvej 30	88a m.fl.	Hald By, Hald	000405-6			16.200
Hadsundvej	90	Hald By, Hald	000405-8			3.653
Hørgaden	55a m.fl.	Mejlby By, Linde	000406-5			24.135
Bavnevej	56a m.fl.	Tvede By, Tvede	000406-8			4.442
Støvringgårdvej	67a m.fl.	Mellerup By, Mellerup	000408-5	45.000		3.108
Hedager 1	14b	Stangerum By, Dalbyover	000409-4			2.238
Kastanievej 12a	12e	Harridslev By, Harridslev	000409-9	3.300.000	1.770.900	4.170
Purager 100	9as	Harridslev By, Harridslev	000416-2			1.165
Purager 101	9at	Harridslev By, Harridslev	000416-3			460
Frugthaven 11	3ac m.fl.	Albæk By, Albæk	000416-6			9.072
Purager 5	9au	Harridslev By, Harridslev	000416-8	7.300.000	258.300	4.467
Højvangsvej 40	20n m.fl.	Harridslev By, Harridslev	000420-7	2.835.600	2.835.600	7.462
Sognevej 15a	13bg	Enslev By, Enslev	000421-4	61.000	61.000	6.096
Udbyhøjvej 506	4l	Ilshøj By, Ø. Tørslev	000421-7	510.000	124.800	14.400
Grønvangen 2	18b	Ø. Tørslev By, Ø. Tørslev	000424-4	37.400	37.400	4.514

BELIGGENHED	MATR.NR.	EJERLAV	EJD.NR.	EJENDOMS- VÆRDI (KR.)	GRUND- VÆRDI (KR.)	VURDERET AREAL (M ²)
Havnevej 60	50a m.fl.	Sødring By, Sødring	000424-7			23.117
Bryggervænget	104	Ø. Tørslev By, Ø. Tørslev	000425-9			3.008
Æblehaven	21d	Albæk By, Albæk	000431-6			6.171
Nr. Ålumvej 22	4d	Ålum By, Ålum	000435-6	2.587.100	2.587.100	25.871
Vester Vellingvej	32f	Ålum By, Ålum	000436-9			208
Vester Vellingvej	32q	Ålum By, Ålum	000437-0			136
Nørregade	12ø m.fl.	Asferg By, Asferg	000442-8	21.600	21.600	9.494
Østergade 2a	37d	Asferg By, Asferg	000443-0	56.100	56.100	935
Østergade 2b	37o	Asferg By, Asferg	000443-1	575.000	575.000	19.546
Balgårdsvej 2	45	Gassum By, Gassum	000456-2	222.100	222.100	278
Bindeledet	1ct	Spentrup By, Spentrup	000462-2			5.330
Midgårdsvej	1r	Spentrup By, Spentrup	000465-4			2.033
Bakkevænget 6	5n	Fårup By, Fårup	000497-8	463.500	463.500	24.015
Fyrrevænget	5ab	Fårup By, Fårup	000497-9			265
Gammel Randersvej			000498-3			410
Stadion Alle 54	5i	Fårup By, Fårup	000500-6	382.800	382.800	19.408
Pilevænget	5o	Fårup By, Fårup	000500-7			2.269
Harestien	7bo m.fl.	Fårup By, Fårup	000501-0			2.171
Stadion Alle	28	Fårup By, Fårup	000504-1	1.436.000		5.451
Fyrrevænget	5aa	Fårup By, Fårup	000514-6			1.128
Baltzers Alle	2f m.fl.	Gassum By, Gassum	000515-2			2.311
Nyvej 1a	2i m.fl.	Gassum By, Gassum	000515-3	429.500	429.500	22.506
Østervænget	12p m.fl.	Gassum By, Gassum	000517-5			3.563
Baltzers Alle	32c m.fl.	Gassum By, Gassum	000520-7			725
Dalen	32a m.fl.	Ålum By, Ålum	000529-4			6.765
Gyden	1i	Ålum By, Ålum	000531-5			352
Haldvej 6	7a	Spentrup By, Spentrup	000532-2	27.500.000	3.968.800	50.165
Birke Alle			000533-3	260.000	229.300	6.028
Jagtvej 8	3b	Læsten By, Læsten	000551-3	117.400	117.400	1.174
Skelvej	2cb	Jennum By, Spentrup	000552-1			10.903
Bane Alle 7	3p	Jennum By, Spentrup	000552-3	710.000	87.000	12.384
Rønne Alle 15	5e	Jennum By, Spentrup	000552-9	97.900	97.900	8.902
Handestvej	39a m.fl.	Jennum By, Spentrup	000559-0			18.846
Sognevej	32	Kousted By, Kousted	000573-0			438
Ørrildvej 64	45f m.fl.	Kousted By, Kousted	000573-9	165.000	165.000	2.062
Kølbakken 5	7de	Fårup By, Fårup	000576-5	1.950.000	145.600	2.426
Kølbakken 14	7df	Fårup By, Fårup	000577-0	920.000	86.200	767
Villavej	3r m.fl.	Læsten By, Læsten	000582-7			1.935
Mariagervej	2i	Hvidsten By, Gassum	000587-6			172
Mariagervej 495	11n	Hvidsten By, Gassum	000589-0	340.000	99.000	900
Østervænget 15	12q	Gassum By, Gassum	000595-5	1.150.000	507.000	3.000
Over Fussingvej 26a	3g	Over Fussing By, Ø. Bjerregrav	000607-1	6.000	6.000	99
Rolighedsvej 7	30m	Asferg By, Asferg	000622-8	890.000	125.300	1.757
Fårup Skolevej 3	7br m.fl.	Fårup By, Fårup	000630-8	18.000.000	840.700	27.610
Hvidstenvej	1ao	Spentrup By, Spentrup	000634-5	136.800	136.800	22.796
Stationsvej	1ax	Spentrup By, Spentrup	000634-6			116
Trekanten	1hy	Spentrup By, Spentrup	000634-7	13.700	13.700	1.912
Hamletsvej	1iu m.fl.	Spentrup By, Spentrup	000634-8			1.760
Bispevangen	1iv	Spentrup By, Spentrup	000634-9			3.617
Tjørnesvinget	11k	Spentrup By, Spentrup	000635-8			530
Frejasvej	1cø	Spentrup By, Spentrup	000636-2			433
Præstevænget 2	1bh m.fl.	Spentrup By, Spentrup	000644-0	14.000.000	751.700	9.396
Stationsvej 47	22	Spentrup By, Spentrup	000644-5	720.000	86.200	392
Byparken 1	6m	Fårup By, Fårup	000645-1	327.600	327.600	4.168
Svalevej 6	12an	Asferg By, Asferg	000649-1	2.950.000	496.400	2.599
Ternevej 8	30e	Asferg By, Asferg	000658-4	19.300.000	424.200	8.898
Tjørnesvinget 4	11i	Spentrup By, Spentrup	000663-6	3.700.000	414.400	5.180
Nørreådalsvej	6b	Venning By, Ålum	000669-9	84.900	84.900	943
Vibevej 11	7cø	Fårup By, Fårup	000676-4	50.400	50.400	840
Kirkevej	2e	Ø. Bjerregrav By, Ø. Bjerregrav	000685-1			529
Over Fussingvej 7a	15i m.fl.	Ø. Bjerregrav By, Ø. Bjerregrav	000685-6	16.100.000	2.634.400	58.506
Åkandevej 6	15k	Ø. Bjerregrav By, Ø. Bjerregrav	000685-7	1.150.000	233.600	2.920
Over Fussingvej 7c			000694-0			
Over Fussingvej 5	30e	Ø. Bjerregrav By, Ø. Bjerregrav	000697-5	114.900	114.900	1.436

BELIGGENHED	MATR.NR.	EJERLAV	EJD.NR.	EJENDOMS- VÆRDI (KR.)	GRUND- VÆRDI (KR.)	VURDERET AREAL (M ²)
Østergade 2	37e m.fl.	Asferg By, Asferg	000702-2	10.000.000	442.200	7.370
Bakkevænget 12	9l	Fårup By, Fårup	000711-4	2.850.000	236.600	17.243
Mejsevej	14dk m.fl.	Ø. Bjerregrav By, Ø. Bjerregrav	000716-8			483
Blishøvej 33			000723-6			
Præstemarken	1iæ m.fl.	Spentrup By, Spentrup	000724-9			3.373
Sandvænget	7et	Fårup By, Fårup	000746-3			78
Hasselvænget 21	5cu	Fårup By, Fårup	000751-4	101.100	101.100	841
Hasselvænget 23	5cv	Fårup By, Fårup	000751-5			960
Hasselvænget 33	5cø	Fårup By, Fårup	000752-0			948
Hasselvænget 35	5da	Fårup By, Fårup	000752-1			875
Bakkevænget 10	9n	Fårup By, Fårup	000757-0	66.000	14.000	233
Syrenvej	2em	Jennum By, Spentrup	000757-5			259
Modesvej	1pd	Spentrup By, Spentrup	000760-7	84.600	84.600	8.458
Blishønevej	15m	Ø. Bjerregrav By, Ø. Bjerregrav	000760-9			5.185
Rørsangervej	15n	Ø. Bjerregrav By, Ø. Bjerregrav	000761-0			9.414
Granvænget	5et m.fl.	Fårup By, Fårup	000761-8			6.201
Hermodsvej	1pm	Spentrup By, Spentrup	000770-1			8.622
Industrivej 31	5h	Spentrup By, Spentrup	000773-6	195.100	195.100	3.252
Butikstorvet 9	10æ	Fårup By, Fårup	000777-4	2.336.400	2.336.400	19.775
Over Fussingvej 5	30g	Ø. Bjerregrav By, Ø. Bjerregrav	000778-4	3.000.000	223.300	1.698
Fussingøvej 21			000779-1	400.000		
Skaldhøjvej 3	5p	Spentrup By, Spentrup	000779-3	16.900.000	1.808.900	36.484
Stadion Alle	5eu	Fårup By, Fårup	000781-9	815.200	815.200	40.759
Kirkevej	41o	Ø. Bjerregrav By, Ø. Bjerregrav	000782-2			221
Butikstorvet 10	10ae	Fårup By, Fårup	000782-6	166.300	166.300	530
Butikstorvet 12	10af	Fårup By, Fårup	000782-7	166.600	166.600	533
Bakkegårdsvej	5eø	Fårup By, Fårup	000783-0			490
Platanvænget 44	4af	Fårup By, Fårup	000783-1	146.600	146.600	2.932
Platanvænget 9	4ag	Fårup By, Fårup	000783-2	108.400	108.400	2.168
Platanvænget 7	4ah	Fårup By, Fårup	000783-3	105.000	105.000	2.100
Platanvænget 5	4ai	Fårup By, Fårup	000783-4	1.700.000	184.400	3.687
Platanvænget 3	4ak	Fårup By, Fårup	000783-5	146.500	146.500	2.929
Platanvænget 20	4ao	Fårup By, Fårup	000783-9	140.000	140.000	2.800
Platanvænget 22	4ap	Fårup By, Fårup	000784-0	140.000	140.000	2.800
Søndergade 17a	1am	Asferg By, Asferg	000784-1	972.200	972.200	32.408
Bakkegårdsvej	5ff	Fårup By, Fårup	000784-8			2.553
Platanvænget 40	4ar	Fårup By, Fårup	000785-0	144.400	144.400	2.887
Platanvænget 42	4as	Fårup By, Fårup	000785-1	144.400	144.400	2.887
Præstevænget 4	1qq	Spentrup By, Spentrup	000786-1	5.150.000	439.500	5.601
Platanvænget	4k	Fårup By, Fårup	000786-5			14.333
Holmevej 7b	24aø	Ø. Bjerregrav By, Ø. Bjerregrav	000786-9			3.924
Poppelvænget	9o	Fårup By, Fårup	000787-7	4.474.100	4.474.100	67.363
Bredgade	42d	Ø. Bjerregrav By, Ø. Bjerregrav	000791-8			182
Skaldhøjvej	6a	Spentrup By, Spentrup	000793-3	3.767.800	3.767.800	28.983
Toften	30 m.fl.	Hastrup By, Spentrup	000793-4	33.700	33.700	1.122
Hvidstenvej 10a	38	Spentrup By, Spentrup	000793-6	531.500	531.500	10.630
Amtsvejen	30b	Gassum By, Gassum	000794-9			419
Platanvænget 28	4ba	Fårup By, Fårup	000798-0	560.100	560.100	11.202
Platanvænget 38	9x	Fårup By, Fårup	000798-1	109.200	109.200	2.184
Platanvænget 36	9y	Fårup By, Fårup	000798-2	112.200	112.200	2.244
Platanvænget 34	9z	Fårup By, Fårup	000798-3	143.700	143.700	2.873
Moselunds Alle	11ø	Ø. Bjerregrav By, Ø. Bjerregrav	000799-2			567
Ternevej 8c	30o	Asferg By, Asferg	000804-1	1.950.000	162.400	1.000
Engvej 7	4bc	Fårup By, Fårup	000804-2	43.300	43.300	4.333
Rolighedsvej	11ad	Asferg By, Asferg	000804-4			3.019
Rolighedsvej	30p	Asferg By, Asferg	000805-0			847
Hovedvejen 37			000805-3			
Industrivej 33	5af	Spentrup By, Spentrup	000805-7	184.300	184.300	3.072
Industrivej 35	5ag	Spentrup By, Spentrup	000805-8	164.200	164.200	2.736
Industrivej 29	5ak	Spentrup By, Spentrup	000806-0	134.900	134.900	2.248
Præstevænget	1qu	Spentrup By, Spentrup	000806-4			1.521
Modesvej	1qv	Spentrup By, Spentrup	000806-5	26.800	26.800	6.408
Violvej 1	29ab m.fl.	Ø. Bjerregrav By, Ø. Bjerregrav	000807-8	4.500.000	406.900	2.695
Charlotte Amalievej 12a	9h	Ålum By, Ålum	000808-1	470.000	455.100	1.595

BELIGGENHED	MATR.NR.	EJERLAV	EJD.NR.	EJENDOMS- VÆRDI (KR.)	GRUND- VÆRDI (KR.)	VURDERET AREAL (M ²)
Gransangervej 11	29ac	Ø. Bjerregrav By, Ø. Bjerregrav	000808-2	11.554.600	11.554.600	58.305
Stadion Alle 3b	7g	Fårup By, Fårup	000808-8	7.900.000	112.300	
Stadion Alle 3a	7g	Fårup By, Fårup	000809-0	800.000	20.300	
Gjandrup Byvej	15 m.fl.	Gjandrup By, Ålum	000809-2			12.819
Høvejen	28a m.fl.	Svinding By, Ålum	000809-3			7.945
Nørreådalsvej	12	Venning By, Ålum	000809-4			2.628
Bytoften 6	35a m.fl.	Over Fussing By, Ø. Bjerregrav	000809-6			3.148
Bredgade	74b m.fl.	Ø. Bjerregrav By, Ø. Bjerregrav	000809-7			20.657
Engtoften	36a m.fl.	Læsten By, Læsten	000809-8			47.481
Åsdalen	66a m.fl.	Nørbæk By, Nørbæk	000809-9			10.068
Rejstrupvej	18	Rejstrup By, Sønderbæk	000810-0			14.525
Bofferhøjen	41a m.fl.	Sønderbæk By, Sønderbæk	000810-1			20.136
Vestergade	81b m.fl.	Asferg By, Asferg	000810-2			5.833
Kåtrupvej	8	Kåtrup, Asferg	000810-4			425
Gammel Randersvej	1d m.fl.	Fårup By, Fårup	000810-5	4.916.000		4.675
Kærby Møllevej	21a m.fl.	Dyrby By, Gassum	000810-6	60.000		4.181
Dyrbyvej	52a m.fl.	Gassum By, Gassum	000810-7			15.433
Mariagervej	27a m.fl.	Hvidsten By, Gassum	000810-8			6.642
Sognevej	52	Kousted By, Kousted	000810-9			7.084
Toften	33a m.fl.	Hastrup By, Spentrup	000811-0			3.733
Dyssehøjvej	44b m.fl.	Jennum By, Spentrup	000811-1			13.651
Haldvej	39a m.fl.	Spentrup By, Spentrup	000811-2			2.464
Viborgvej 326	7000a	Over Fussing By, Ø. Bjerregrav	000811-4			
Tingvangen 40	13s m.fl.	Spentrup By, Spentrup	000813-0	295.700	295.700	8.960
Præstevænget 34a	1qy	Spentrup By, Spentrup	000821-6	3.600.000	105.700	1.444
Bækgårdsvej 3a	15s	Sønderbæk By, Sønderbæk	000823-6	1.377.600	1.377.600	15.382
Nordlyvej 17	1l	Spentrup By, Spentrup	000830-1	1.261.400	1.261.400	11.065
Højvangen	3ao m.fl.	Jennum By, Spentrup	000830-3			5.999
Rolighedsvej 17a	30q	Asferg By, Asferg	000832-5	14.400.000	239.500	3.421
Æblehaven 4	1av	Asferg By, Asferg	000834-7	375.000	375.000	1.264
Rugvænget	29al	Ø. Bjerregrav By, Ø. Bjerregrav	000838-6			4.825
Højvangen	3bn m.fl.	Jennum By, Spentrup	000838-7			4.463
Hulvejen 3	34d	Asferg By, Asferg	000839-1	310.000	260.000	13.000
Birke Alle	3br	Jennum By, Spentrup	000842-7			1.713
Askildrupvej	21	Askildrup By, Ølst	000877-6			382
Bakkevej 1	6o	Neder Hornbæk By, Hornbæk	000884-9	5.000.000	1.704.400	4.256
Banevej	20	Bjellerup Ladegård, Dronningborg	000888-3			1.760
Bastrups Alle 21c	43ab	Vorup By, Vorup	000890-9	90.000	90.000	301
Benzonvej 12	18r	Bjellerup Ladegård, Dronningborg	000897-8	52.700	52.700	4.790
Berberisvej 8	3cø	Helsted By, Borup	000898-9			4.482
Bjerregrav St. Vej	7o	Råsted By, Råsted	000909-2			2.387
Blegen	6lz	Vorup By, Vorup	000912-9			90
Vænget	3f m.fl.	Vorup By, Vorup	000917-9	200.000	84.400	20.759
Boghvedevej	100a	Randers Markjorder	000919-6	53.800	53.800	8.959
Borup Byvej 14	3c m.fl.	Borup By, Borup	000925-6	42.500.000	1.041.100	38.211
Borup Byvej 101	22a	Borup By, Borup	000927-2	970.000	3.982.700	49.979
Krogen	8av	Borup By, Borup	000930-4	24.600	24.600	4.506
Brotoften 6			000939-0			5.953
Brusgårdsvej 8	1a m.fl.	Brusgård Hgd., Ølst	000939-2	30.000.000	10.224.400	1.649.751
Byvænget 12	6e	Kristrup By, Kristrup	000951-2			4.570
Bækkelundsvej	482bz	Randers Markjorder	000954-3			1.608
Bøgelundsvej 26	3c	Amstrupgård, Haslund	000958-7	320.000	243.100	6.077
Merkurvej 61	1l m.fl.	Paderup By, Kristrup	000961-8	1.550.000	726.900	132.995
Bøsbrovej 70	77c m.fl.	Vorup By, Vorup	000966-7	32.000.000	829.800	13.005
Jens Otto Krag Pl. 1a	183b	Randers Bygrunde	000969-5			4.369
Christiansborgvej	482el	Randers Markjorder	000975-8			814
Clausholmvej 11	8n	Kristrup By, Kristrup	000977-0	820.000	66.200	869
Brusgårdsvej	6b	Ølst By, Ølst	000981-5	870.000	356.800	63.298
Toldbodgade 900			000993-6			
Dragonvej 3	814d	Randers Bygrunde	000996-1	2.350.000	1.683.000	935
Sandgade	844a	Randers Bygrunde	000996-2			1.050
Sandgade	814a	Randers Bygrunde	000996-3			444
Dronningb. Boulevard 33g	483m	Randers Markjorder	000998-6	63.000.000	5.965.600	33.466
Dronningb. Boulevard 35	486at	Randers Markjorder	000998-7	1.300.000	482.300	849

BELIGGENHED	MATR.NR.	EJERLAV	EJD.NR.	EJENDOMS- VÆRDI (KR.)	GRUND- VÆRDI (KR.)	VURDERET AREAL (M ²)
Dronningb. Boulevard	1io	Bjellerup Ladegård, Dronningborg	000999-4			507
Poppelvej	1c	Bjellerup Ladegård, Dronningborg	001000-0	950.000	389.700	54.644
Dronningborg Alle 1	1r	Dronningborg Hgd., Dronningborg	001005-5	1.450.000	666.000	4.044
Dytmærskens 12a	4b	Randers Bygrunde	001011-9			
Kristrup Engvej	74c	Romalt By, Kristrup	001016-8			1.261
Egehøjvej 33	1g m.fl.	Paderup By, Kristrup	001017-1	12.800.000	9.967.300	401.498
Egholmsvej 4	1iu	Bjellerup Ladegård, Dronningborg	001022-1			9.049
Århusvej 35a	108iz	Kristrup By, Kristrup	001025-5	392.700	392.700	579
Vasen 14	420c m.fl.	Randers Markjorder	001035-1	3.550.000	1.655.100	144.803
Hvidemøllevej	420e m.fl.	Randers Markjorder	001035-2	349.200	349.200	35.288
Hvidemøllevej 25	420f m.fl.	Randers Markjorder	001035-3	139.100	139.100	13.906
Gudenåvej 20	420i	Randers Markjorder	001035-4	2.850.000	287.400	28.740
Erik Menveds Plads 1	357	Randers Bygrunde	001035-7	2.550.000	1.158.300	330
Fabersvej 3	970a	Randers Bygrunde	001042-7			5.681
Fischersgade	174a	Randers Bygrunde	001047-9			680
Fiskergårdsvej 31	11c	Helsted By, Borup	001048-3	1.300.000	318.100	16.767
Fjordvej 29	4d m.fl.	Dronningborg Hgd., Dronningborg	001049-3	33.600	33.600	16.853
Fjordvej 32	6u	Dronningborg Hgd., Dronningborg	001053-3	77.600	77.600	22.283
Fladbrovej 125	11i	Over Hornbæk By, Hornbæk	001058-1	260.000	40.300	23.267
Fredensgade 3	447	Randers Bygrunde	001059-1			130
Frejasvej 69	112bo m.fl.	Randers Markjorder	001073-4			1.602
Frejasvej	563f	Randers Markjorder	001073-5			280
Fruerbakken	8fm	Vorup By, Vorup	001076-9			4.028
Husarvej 44	80g	Randers Markjorder	001092-0	1.800.000	323.200	10.720
Gethersvej 15	421dæ	Randers Markjorder	001098-6			17.048
Gethersvej 36	400a m.fl.	Randers Markjorder	001099-7	41.500.000	8.243.300	21.636
Gimming Kirkevej 18	15h	Gimming By, Gimming	001101-2	253.600	253.600	468
Orkestervej 16	14e	Vorup By, Vorup	001105-7	3.350.000	882.200	4.443
Stålvvej 4	14a m.fl.	Vorup By, Vorup	001106-2	2.400.000	1.415.000	43.388
Stålvvej	13z m.fl.	Vorup By, Vorup	001107-2	189.400	189.400	1.578
Messingvej	13ac m.fl.	Vorup By, Vorup	001107-3			1.484
Myrdalsvej 1a	5a	Over Hornbæk By, Hornbæk	001108-2	8.800.000	1.258.200	3.124
Gl. Hobrovej	102a	Randers Markjorder	001118-6	68.100	68.100	6.805
Gl. Hobrovej	107a m.fl.	Randers Markjorder	001119-5	40.400	40.400	6.973
Gl. Hobrovej 91	107b m.fl.	Randers Markjorder	001119-7	624.300	624.300	1.470
Hvedevej	99a	Randers Markjorder	001125-4	36.600	36.600	3.324
Glentevej 15	418p	Randers Markjorder	001130-1	77.000.000	18.545.300	84.297
Fischersgade	181c	Randers Bygrunde	001132-7			2.775
Grenåvej 55	45au	Kristrup By, Kristrup	001138-6			2.154
Gudenåvej	8q m.fl.	Randers Markjorder	001153-7			17.810
Gudenåvej	8p m.fl.	Randers Markjorder	001153-8			17.905
Gørrilds Alle 25	554ha	Randers Markjorder	001162-0			17.552
Gørtlervej 90	554b m.fl.	Randers Markjorder	001172-6	53.200	53.200	1.900
Gørtlervej	553ah	Randers Markjorder	001173-2			4.728
Gørtlervej	553cl m.fl.	Randers Markjorder	001173-3			1.263
H.C. Andersens Vej 1	5f	Over Hornbæk By, Hornbæk	001173-4	41.000.000	1.822.900	31.147
Gl. Hadsundvej 1	421as	Randers Markjorder	001178-3	5.000.000	601.900	1.584
Gl. Hadsundvej 3	421dz	Randers Markjorder	001178-5	11.100.000	2.582.100	6.795
Lodsejervej 8a	226a m.fl.	Randers Markjorder	001179-8	14.400.000	3.099.400	2.610
Gl. Hadsundvej 34	247b	Randers Markjorder	001180-5	2.277.900	2.277.900	10.882
Hadsundvej 72	483g	Randers Markjorder	001183-7	1.150.000	442.300	969
Garnisonsvej 6	84e	Randers Markjorder	001186-0	44.000.000	3.810.200	19.051
Hadsundvej 196	51b m.fl.	Randers Markjorder	001188-6	1.700.000	1.528.500	90.326
Blommevej 50	50a	Randers Markjorder	001188-8	33.500.000	5.860.100	106.547
Hadsundvej	459b	Randers Markjorder	001190-5			212
Hadsundvej	465a	Randers Markjorder	001190-6	40.500	40.500	2.895
Hammelvej	3i m.fl.	Haslund By, Haslund	001191-2			5.492
Hedevej 5	10d	Tånum By, Tånum	001209-8	1.486.200	1.486.200	14.862
Helstedvej 17	3f	Helsted By, Borup	001214-9			414
Fladbrovej	8ft m.fl.	Stevnstrup By, Grensten	001219-8	5.184.000	5.184.000	66.780
Himmelbovej 2	3d m.fl.	Tånum By, Tånum	001219-9	16.900.000	16.391.400	539.954
Hjørtingvej	7n	Vorup By, Vorup	001233-1			1.000
Slyngborggade 6	472a	Randers Bygrunde	001233-4			3.893
Hobrovej	421a m.fl.	Randers Markjorder	001236-8			16.120

BELIGGENHED	MATR.NR.	EJERLAV	EJD.NR.	EJENDOMS- VÆRDI (KR.)	GRUND- VÆRDI (KR.)	VURDERET AREAL (M ²)
Hobrovej	12g	Helsted By, Borup	001243-7	1.413.600	1.413.600	35.340
Fiskergårdsvej	11a m.fl.	Helsted By, Borup	001244-1			1.220
Hobrovej 224	11fh	Helsted By, Borup	001244-4			4.679
Houmarksvej	29p	Råsted By, Råsted	001247-0			180
Holbergstien	490e	Randers Markjorder	001249-8			100
Holbergstien	491h	Randers Markjorder	001249-9			90
Holmsgårdsvej 35a	15z	Kristrup By, Kristrup	001254-0	1.576.400	1.576.400	39.510
Holmsgårdsvej 40	116b	Kristrup By, Kristrup	001254-2	75.400	75.400	550
Hvidemøllevej	17	Neder Hornbæk By, Hornbæk	001256-9			89.138
Hvidemøllevej 7	8o	Randers Markjorder	001270-8	6.100.000	1.082.900	26.630
Hvidemøllevej	4a m.fl.	Randers Markjorder	001270-9			85.880
Hvidemøllevej 9	8f	Randers Markjorder	001271-0	21.800.000	1.593.000	17.700
Hvidemøllevej 13	21g	Randers Markjorder	001271-1	6.500.000	840.200	9.335
Gudenåvej 2	420ø	Randers Markjorder	001271-3	13.900.000	1.952.600	21.695
Hvidemøllevej	5a	Randers Markjorder	001271-5	721.200	721.200	13.374
Hvidemøllevej 37a	25b m.fl.	Neder Hornbæk By, Hornbæk	001272-0			43.157
Hvidemøllevej 45			001272-3	670.000		
Hvidemøllevej	21	Neder Hornbæk By, Hornbæk	001272-4			3.444
Højsletvej 21f	34q m.fl.	Randers Markjorder	001287-1	1.584.400	1.584.400	272.638
Høvejen 17	8ey m.fl.	Vorup By, Vorup	001295-4	1.300.000	556.800	26.842
Industrivej 14	21a	Randers Markjorder	001295-8	166.000	166.000	5.166
Industrivej	21ø	Randers Markjorder	001295-9	263.500	263.500	11.870
Infanterivej 33	88d	Randers Markjorder	001296-6	27.500.000	4.939.300	12.964
Jeppe Aakjærs Vej	5ax m.fl.	Neder Hornbæk By, Hornbæk	001299-3			1.237
Jernbanegade 7	403a m.fl.	Randers Bygrunde	001299-7			1.487
Jernbanegade	405d	Randers Bygrunde	001300-2			448
Jernbanegade	405c	Randers Bygrunde	001300-4			443
Jernbanegade	406	Randers Bygrunde	001300-6			407
Blommevej 41a	61a m.fl.	Randers Markjorder	001302-7	3.500.000	1.259.700	51.678
Toldbodgade 70	2a m.fl.	Bjellerup Ladegård, Dronningborg	001302-8	940.000	838.500	38.050
Holbækgårdsvej	1ø	Dronningborg Hgd., Dronningborg	001311-7	505.400	505.400	11.231
Holbækgårdsvej 3	1ae	Dronningborg Hgd., Dronningborg	001311-8	94.200	94.200	1.108
Holbækgårdsvej 6	9a m.fl.	Dronningborg Hgd., Dronningborg	001312-0	1.200.000	1.017.500	26.177
Anholtvej 2	3a m.fl.	Sdr. Borup By, Haslund	001318-4	8.797.500	8.797.500	157.214
Lindevej 44	482cy	Randers Markjorder	001323-1	407.500	407.500	830
Lindevej	482e m.fl.	Randers Markjorder	001323-2			2.148
Kildevej	7fa	Vorup By, Vorup	001327-2	32.900	32.900	110
Kjøllevejen 50	24f	Over Hornbæk By, Hornbæk	001335-6	43.700	43.700	1.121
Klostervej 40	5af	Dronningborg Hgd., Dronningborg	001339-5	2.150.000	490.500	1.162
Klostervej	20d	Dronningborg Hgd., Dronningborg	001340-8			2.412
Kristrup Engvej	606a	Randers Markjorder	001361-9	76.600	76.600	15.680
Kristrup Engvej	613	Randers Markjorder	001362-2	119.300	119.300	5.046
Kristrup Engvej	617	Randers Markjorder	001362-4	54.300	54.300	14.978
Kristrup Engvej	26h	Kristrup By, Kristrup	001364-0	510.000	208.200	29.040
Kristrup Engvej 22	4av	Kristrup By, Kristrup	001364-1	480.000	197.500	27.395
Romaltparken Vest 2	2o m.fl.	Romalt By, Kristrup	001364-7	1.600.000	1.404.800	131.317
Fredensvej	109m m.fl.	Kristrup By, Kristrup	001369-5			540
Skolegade 4	8b	Kristrup By, Kristrup	001374-4	33.000.000	4.490.100	26.148
Præstegårdsvej	1k m.fl.	Kristrup By, Kristrup	001380-9			1.392
Kærgade 119	15n	Vorup By, Vorup	001398-5	54.400	54.400	27.192
Gørrilds Alle 27	554a m.fl.	Randers Markjorder	001405-4			64.497
Langvangen 1	536e m.fl.	Randers Markjorder	001423-9	8.650.000	2.747.300	33.449
Langvangen 10	538a	Randers Markjorder	001424-0	73.900	73.900	3.857
Langvangen 14	541a	Randers Markjorder	001424-1	2.423.000		20.917
Lemvej	39	Lem By, Lem	001427-8	18.300	18.300	166
Lervangen 43d	126a	Randers Markjorder	001435-4	954.400	954.400	7.797
Lervangen 43e	126d	Randers Markjorder	001435-5	3.450.000	1.150.000	3.000
Lucernevej 54	527c	Randers Markjorder	001451-1	13.100	13.100	2.191
Lucernevej 61	527h	Randers Markjorder	001451-4	5.200.000	519.100	4.719
Lykkesøjvej 10	12a m.fl.	Kristrup By, Kristrup	001453-6	2.050.000	950.600	163.711
Mariagervej	345a m.fl.	Randers Markjorder	001461-0			254
Langvangen 6	536f	Randers Markjorder	001469-8	135.000	135.000	1.500
Mariagervej 150	536g	Randers Markjorder	001470-1	103.000	103.000	1.872
Mariagervej 182	536a	Randers Markjorder	001470-5	6.900.000	2.447.300	45.766

BELIGGENHED	MATR.NR.	EJERLAV	EJD.NR.	EJENDOMS- VÆRDI (KR.)	GRUND- VÆRDI (KR.)	VURDERET AREAL (M ²)
Mariagervej	534g	Randers Markjorder	001470-7	96.600	96.600	1.757
Marienburgvej 15a	482b	Randers Markjorder	001474-8	16.300.000	3.378.600	11.407
Marienburgvej 63	469b m.fl.	Randers Markjorder	001478-5	31.100	31.100	9.121
Marienburgvej 134	468c	Randers Markjorder	001479-3	63.300	63.300	5.462
Marienburgvej	467a	Randers Markjorder	001479-4	884.100	884.100	18.982
Marienlundsgade 16	1015	Randers Bygrunde	001482-3			9.609
Markedsgade 5	667a	Randers Bygrunde	001482-7	2.300.000	479.400	379
Fabersvej 51	968a	Randers Bygrunde	001485-1			1.450
Midtvejs	10h	Råsted By, Råsted	001499-0			917
Aromavej 1	3a m.fl.	Munkdrup By, Kristrup	001521-7	15.000.000	12.076.200	339.049
Myntevej	3aa m.fl.	Helsted By, Borup	001526-2	66.000	66.000	4.681
Markedsgade 2a	813b	Randers Bygrunde	001529-9			1.959
Ulvehøjgårdsvej 12	19au	Vorup By, Vorup	001532-9	212.700	212.700	17.723
Møllevangsvej 7	19at	Vorup By, Vorup	001533-1	1.149.500	1.149.500	12.287
Møllevangsvej 9	19aq	Vorup By, Vorup	001533-3	270.600	270.600	2.706
Møllevangsvej 11a	19ar	Vorup By, Vorup	001533-6	115.700	115.700	1.157
Møllevangsvej 15	3e m.fl.	Haslund By, Haslund	001534-0	8.100.000	2.592.900	156.775
Møllevangsvej			001534-1	32.200	32.200	805
Møllevangsvej			001534-2	233.100	233.100	5.828
Minervavej 61	1q m.fl.	Paderup By, Kristrup	001547-2	5.300.000	4.865.200	192.193
Nedergårdsvej 12a	1ad m.fl.	Paderup By, Kristrup	001547-3	4.316.400	4.316.400	14.388
Nordre Fælledvej 3	51a m.fl.	Randers Markjorder	001558-0	1.700.000	505.100	65.689
Nyholmsvej 6	5dr	Dronningborg Hgd., Dronningborg	001564-7	980.000	339.200	3.084
Oust Møllevej 25	8b m.fl.	Neder Hornbæk By, Hornbæk	001617-7	4.550.000	355.600	131.794
Oust Møllevej	8a m.fl.	Neder Hornbæk By, Hornbæk	001618-1	575.600	575.600	33.860
Overvænget 27	9q	Over Hornbæk By, Hornbæk	001622-7	4.200.000	216.100	4.321
Koboltvej 4	9i	Over Hornbæk By, Hornbæk	001623-0	729.000		886
P. Knudsens Vej 42	506b	Randers Markjorder	001625-6			9.668
Paderup Mosevej	1æ	Paderup By, Kristrup	001626-6	47.000	19.500	4.117
Paderupvej 15	1av	Paderup By, Kristrup	001627-6	1.639.400	1.639.400	15.000
Paderupvej 42	1bh m.fl.	Paderup By, Kristrup	001628-0	13.400.000	13.161.400	89.568
Paderupvej 44	5v	Paderup By, Kristrup	001628-1	2.350.000	1.442.200	14.467
Neptunvej	6i m.fl.	Paderup By, Kristrup	001628-3	8.090.000	8.090.000	61.245
Parkboulevard 21	159a m.fl.	Randers Markjorder	001630-2			
Parkboulevard 80	6d m.fl.	Neder Hornbæk By, Hornbæk	001632-7			75.244
Parkvej	6fr m.fl.	Neder Hornbæk By, Hornbæk	001638-5			16.383
Parkvej	6ct	Neder Hornbæk By, Hornbæk	001640-3			3.150
Parkvej	8f m.fl.	Neder Hornbæk By, Hornbæk	001640-6			10.074
Pramvej	21bu	Vorup By, Vorup	001652-0			157
R. Hougårds Vej 42a	17a m.fl.	Kristrup By, Kristrup	001660-0	35.500.000	3.571.000	25.580
R. Hougårds Vej 50	9n	Kristrup By, Kristrup	001660-1	45.500.000	2.385.900	157.938
Revlshøjvej	86a	Romalt By, Kristrup	001672-6			95
Vildrosevej 2	15t	Romalt By, Kristrup	001673-4	2.550.000	2.092.800	17.790
Sven Dalsgaards Pl. 1	971a	Randers Bygrunde	001674-5	158.000.000	4.852.100	22.355
Rindsvej 6a	434f	Randers Markjorder	001674-8	51.000.000	12.704.200	22.288
Udbyhøjvej 95	1e m.fl.	Bjellerup Ladegård, Dronningborg	001676-8	3.450.000	1.272.600	63.414
Rismøllegade 15f	1ka	Bjellerup Ladegård, Dronningborg	001677-3	41.500.000	6.745.100	62.639
Rismøllegade 15a	1v	Bjellerup Ladegård, Dronningborg	001677-4	2.550.900	2.550.900	36.480
Rismøllegade	1ai	Dronningborg Hgd., Dronningborg	001680-7			7.038
Gl. Romaltvej	16f	Kristrup By, Kristrup	001683-5	438.800	438.800	7.313
Romalt Boulevard 58	1z m.fl.	Paderup By, Kristrup	001683-6	2.650.000	1.494.600	175.565
Lene Bredahls Gade	175b	Randers Bygrunde	001690-1	1.850.000	349.400	1.344
Rosenørnsgade	170a	Randers Bygrunde	001690-3			331
Østre Boulevard	2dx m.fl.	Dronningborg Hgd., Dronningborg	001693-0			6.991
Runddelsvej	2eø	Dronningborg Hgd., Dronningborg	001693-7			1.724
Ringboulevard 1	92a	Randers Markjorder	001697-2	30.200	30.200	3.024
Infanterivej	88a m.fl.	Randers Markjorder	001697-5	10.500	10.500	4.127
Rønnebærvej	3e m.fl.	Helsted By, Borup	001706-0	1.152.400	1.152.400	8.178
Rådhusstræde 1	744	Randers Bygrunde	001706-1	2.950.000	1.632.300	395
Karlsbergvej 31	1u m.fl.	Sdr. Borup By, Haslund	001721-5	38.000.000	35.350.900	551.325
Skanderborggade 65f	13am	Vorup By, Vorup	001735-1	34.500.000	2.602.000	51.205
Skanderborggade 75	95	Vorup By, Vorup	001735-6			9.503
Skelvangsvej 193	65dh	Randers Markjorder	001746-1	4.950.000	1.610.300	3.390
Skovlyvej 23	489d	Randers Markjorder	001754-0	2.350.000	625.000	2.500

BELIGGENHED	MATR.NR.	EJERLAV	EJD.NR.	EJENDOMS- VÆRDI (KR.)	GRUND- VÆRDI (KR.)	VURDERET AREAL (M ²)
Dronningb. Boulevard 49	489c m.fl.	Randers Markjorder	001754-2			9.092
Skovlyvej 40	494v	Randers Markjorder	001755-7	80.600	80.600	1.466
Vestervold 18	477a m.fl.	Randers Bygrunde	001764-5	584.100	584.100	885
Slyngborggade 21	470u	Randers Bygrunde	001765-1	7.150.000	1.870.600	1.358
P. Knudsens Vej 6a	503a	Randers Markjorder	001772-2	51.000.000	7.383.400	15.544
Sportsvej 12	6b m.fl.	Dronningborg Hgd., Dronningborg	001776-8	112.700	112.700	5.770
Staldgårdsgade 6	488b	Randers Bygrunde	001785-5			272
Stemannsgade 2	182c	Randers Bygrunde	001789-4	59.000.000	4.727.800	3.754
Stenaltvej 1	2aa	Dronningborg Hgd., Dronningborg	001791-0	6.150.000	2.679.100	6.936
Stjernevej 54	497au	Randers Markjorder	001797-4	146.300	146.300	2.660
Århusvej 2			001800-6	1.024.200	1.024.200	2.713
Brotoften 1			001800-8	1.154.200	1.154.200	3.346
Tronholmen 3a	573c m.fl.	Randers Markjorder	001804-5			29.002
Støberigade 4			001806-5	225.500	225.500	1.001
Støberigade 5			001806-6	207.500	207.500	922
Støberigade 7			001806-8	254.700	254.700	1.132
Støberigade 8			001806-9	159.800	159.800	710
Støberigade 9			001807-0	963.000	963.000	10.317
Støberigade	582	Randers Markjorder	001807-2	262.600	262.600	4.690
Støberigade 25	583a	Randers Markjorder	001807-3	71.500	71.500	8.219
Stånumvej 58	3m	Stånum By, Kristrup	001810-0	170.000	70.500	18.309
Suderholmen 20a	568a m.fl.	Randers Markjorder	001811-1	1.155.900	1.155.900	192.651
Svend Trøst Vej 11	108co	Kristrup By, Kristrup	001816-4			311
Tjærbyvangsvej 16	1l m.fl.	Tjærby By, Gimming	001832-1	9.500.000	5.138.600	592.759
Tørvebryggen 7	663a	Randers Markjorder	001835-1			29.446
Odinsgade 12	226a	Randers Bygrunde	001835-2	27.000.000	3.588.800	2.837
Søren Møllers Gade 2b	470h	Randers Bygrunde	001835-7	259.400	259.400	393
Søren Møllers Gade 5b	488i	Randers Bygrunde	001836-1	7.500.000	1.444.100	998
Vestervold	470n	Randers Bygrunde	001836-3			233
Fruerbakken	9by	Vorup By, Vorup	001846-7			2.185
Rolsøvej	3p	Vorup By, Vorup	001847-8			481
Tebbestrupvej 86	3d m.fl.	Vorup By, Vorup	001848-6	2.500.000	154.600	40.597
Teglvej	1dø m.fl.	Bjellerup Ladegård, Dronningborg	001853-1			3.599
Thyrasvej 5	116q	Kristrup By, Kristrup	001854-8			445
Thyvej	8s	Vorup By, Vorup	001855-5			2.343
Tinghøjvej 16	4i	Råsted By, Råsted	001859-8	547.000	547.000	14.244
Tirsdalen	15a	Kristrup By, Kristrup	001861-3			22.594
R. Hougårds Vej 42d	119u	Kristrup By, Kristrup	001861-6			12.080
Tjærbyvej	2l m.fl.	Dronningborg Hgd., Dronningborg	001862-8	413.700	413.700	1.041
Tjærbyvej 108	3f	Dronningborg Hgd., Dronningborg	001870-1	840.000	289.200	25.449
Tjærbyvej	35a m.fl.	Tjærby By, Gimming	001870-9	771.000	771.000	25.700
Toftagervej 1	5a	Kristrup By, Kristrup	001876-6			4.631
Toldbodgade 15	1035a	Randers Bygrunde	001880-2	450.000	401.300	4.924
Bådevænget	28a m.fl.	Randers Markjorder	001880-8	1.003.300	1.003.300	26.349
Grevindevejen 17	592	Randers Markjorder	001881-0	2.329.600	2.329.600	179.199
Benzonvej	590a	Randers Markjorder	001881-2	1.345.600	1.345.600	54.423
Eskærvej 12	4bc	Dronningborg Hgd., Dronningborg	001881-4	170.200	170.200	3.094
Tronholmen 10a			001888-9			
Krusesgade 2	164b	Randers Bygrunde	001894-6	1.150.000	523.500	551
Tørvebryggen 7	194a	Randers Bygrunde	001900-1			19.862
Tørvebryggen	22a	Randers Markjorder	001900-4			4.075
Udbyhøjvej 30c	974a	Randers Bygrunde	001903-3			5.448
Udbyhøjvej	1u m.fl.	Bjellerup Ladegård, Dronningborg	001903-6			19.003
Udbyhøjvej	1x	Bjellerup Ladegård, Dronningborg	001904-0			5.889
Udbyhøjvej 81	1bt	Bjellerup Ladegård, Dronningborg	001905-7	2.250.000	563.400	2.561
Udbyhøjvej	32a m.fl.	Dronningborg Hgd., Dronningborg	001906-6			2.658
Udbyhøjvej 191	10g	Tjærby By, Gimming	001910-3	162.500	162.500	7.271
Udbyhøjvej 193	3c m.fl.	Gimming By, Gimming	001910-5	10.500.000	10.461.000	261.526
Tøjhushavevej 35	1c	Randers Markjorder	001911-5			29.799
Udbyhøjvej	62	Tjærby By, Gimming	001911-6	9.400	9.400	1.940
Vasen 51	40c	Neder Hornbæk By, Hornbæk	001931-0			20.992
Vennelystvej 60	6da	Kristrup By, Kristrup	001940-2	4.200.000	1.405.600	2.756
Byvænget 12a	7a	Kristrup By, Kristrup	001940-3	1.650.000	889.000	4.500
Vester Alle 5	383a	Randers Markjorder	001941-5	1.150.000	412.700	724

BELIGGENHED	MATR.NR.	EJERLAV	EJD.NR.	EJENDOMS- VÆRDI (KR.)	GRUND- VÆRDI (KR.)	VURDERET AREAL (M ²)
Vester Altanvej 11	421ei m.fl.	Randers Markjorder	001944-5			15.933
Nålemagervej 114	554ab	Randers Markjorder	001950-1	73.000.000	10.512.900	47.786
Vestergade 3	410	Randers Bygrunde	001952-9	148.500	148.500	225
Vestergade 5	411a	Randers Bygrunde	001953-1	1.600.000	978.800	1.483
Vestergade 15	417	Randers Bygrunde	001953-9	12.100.000	5.784.200	3.443
Vester Altanvej 2	440a	Randers Bygrunde	001957-7	36.000.000	3.578.800	1.178
Laksetorvet 1	197b m.fl.	Randers Bygrunde	001963-2	169.000.000	16.173.600	16.337
Vestre Bakkevej	204b	Randers Markjorder	001964-4			5.399
Vestre Bakkevej	204f	Randers Markjorder	001964-5			306
Vestrupvej	41a m.fl.	Lem By, Lem	001965-7	8.207.300	8.207.300	60.245
Vestrupvej	30a m.fl.	Gimming By, Gimming	001965-8	2.223.500	2.223.500	16.623
Viborgvej	33b	Randers Markjorder	001973-8	37.600	37.600	683
Viborgvej 76b			001974-6	260.000		
Viborgvej 90	156g	Randers Markjorder	001975-4	428.400	428.400	2.784
Parkboulevarden 31a	33a	Randers Markjorder	001975-5	25.500.000	25.049.200	149.160
Viborgvej 98d	33q	Randers Markjorder	001975-7	4.000.000	511.100	4.542
Splejservej	245b m.fl.	Randers Markjorder	001983-9			4.422
Reberbanevej	344d	Randers Markjorder	001984-1			86
Rebslagervej 12	245k m.fl.	Randers Markjorder	001984-2	8.750.000	1.091.000	1.276
Rebslagervej 5	242g	Randers Markjorder	001984-3	1.800.000	889.100	14.818
Von Hattenstræde 15	489a	Randers Bygrunde	001989-5			277
Lønstrupvej 10	6qi m.fl.	Vorup By, Vorup	001992-8	5.600.000	436.200	9.428
Paderup Mosevej	1ag m.fl.	Paderup By, Kristrup	001997-3			8.390
Støberigade 21	30e	Vorup By, Vorup	001997-4	5.800	5.800	5.765
Ydervangen 1	534f	Randers Markjorder	002007-8	8.950.000	719.600	6.542
Ørneborgvej	1l	Kristrup By, Kristrup	002023-2			2.351
Brødstedlundvej	1dk	Kristrup By, Kristrup	002023-3			2.278
Ørneborgvej 24			002023-5	10.000.000	560.700	11.213
Ørneborgvej 29	1c m.fl.	Kristrup By, Kristrup	002023-8	534.900	534.900	14.859
Ørneborgvej			002024-0			2.362
Stemannsgade 9c	155b m.fl.	Randers Bygrunde	002027-0	8.613.000	8.613.000	2.900
Østervangsvej 1b	421en m.fl.	Randers Markjorder	002032-0			95.356
Burschesgade	121d	Randers Bygrunde	002032-5			1.910
Århusvej 37	108dy	Kristrup By, Kristrup	002040-1	548.600	548.600	1.131
Århusvej 39	108fæ m.fl.	Kristrup By, Kristrup	002040-3	538.800	538.800	996
Århusvej 41	108ga m.fl.	Kristrup By, Kristrup	002040-5	538.200	538.200	994
Århusvej 43	108dx	Kristrup By, Kristrup	002040-7	419.400	419.400	598
Århusvej 45	108dt	Kristrup By, Kristrup	002040-9	420.000	420.000	600
Århusvej 47	108dø	Kristrup By, Kristrup	002041-1	960.000	402.200	575
Århusvej 53	116e	Kristrup By, Kristrup	002041-7	536.400	536.400	988
Århusvej 59	116r	Kristrup By, Kristrup	002042-3	482.400	482.400	808
Århusvej 63	116t	Kristrup By, Kristrup	002042-6	422.100	422.100	607
Århusvej 65	116u	Kristrup By, Kristrup	002042-7	426.300	426.300	621
Århusvej 69	163	Kristrup By, Kristrup	002043-1	17.000	17.000	118
Århusvej 71	164	Kristrup By, Kristrup	002043-3	406.800	406.800	556
Århusvej 73	165	Kristrup By, Kristrup	002043-5	453.900	453.900	713
Århusvej 75	116n m.fl.	Kristrup By, Kristrup	002043-7			1.964
Århusvej	167	Kristrup By, Kristrup	002043-9			311
Århusvej 81	170	Kristrup By, Kristrup	002044-3	391.500	391.500	505
Århusvej 83	171	Kristrup By, Kristrup	002044-5	162.700	162.700	190
Århusvej 85	172	Kristrup By, Kristrup	002044-7	187.600	187.600	273
Århusvej 87	173	Kristrup By, Kristrup	002044-9			1.650
Århusvej 91	174	Kristrup By, Kristrup	002045-3	1.000.000	91.100	759
Århusvej 93	175	Kristrup By, Kristrup	002045-5	470.700	470.700	769
Århusvej 97a	177	Kristrup By, Kristrup	002045-9	441.300	441.300	671
Århusvej 97b	178	Kristrup By, Kristrup	002046-0	462.600	462.600	742
Århusvej 99	179	Kristrup By, Kristrup	002046-2	475.500	475.500	785
Vænget 23	6bq m.fl.	Vorup By, Vorup	002046-5	371.800	371.800	4.604
Ribevej	11o	Vorup By, Vorup	002047-5			14.805
Graceland Randers V 1	38	Paderup By, Kristrup	002048-9	1.310.900	1.310.900	13.109
Juventusvej	5av	Paderup By, Kristrup	002049-4	12.665.100	12.665.100	42.761
Paderup Mosevej	4f m.fl.	Paderup By, Kristrup	002049-7	2.032.400	2.032.400	18.751
Blomsterengen 1	2ck	Dronningborg Hgd., Dronningborg	002051-1	921.000	921.000	30.700
Nyholmsvej	5fe m.fl.	Dronningborg Hgd., Dronningborg	002066-1			3.172

BELIGGENHED	MATR.NR.	EJERLAV	EJD.NR.	EJENDOMS- VÆRDI (KR.)	GRUND- VÆRDI (KR.)	VURDERET AREAL (M ²)
Birkevej	482fh	Randers Markjorder	002087-6			1.517
Myntevej 43	3eø m.fl.	Helsted By, Borup	002091-1	975.700	975.700	19.745
Viborgvej 96	33v	Randers Markjorder	002098-8	3.750.000	604.000	4.003
Houmarksvej	15c	Råsted By, Råsted	002099-5			950
Alsikevej	527ak	Randers Markjorder	002099-6			10.250
Nordskellet	527ai	Randers Markjorder	002099-7			5.673
Kamillevej	104ad	Randers Markjorder	002101-7			307
Høvejen 23	9an	Vorup By, Vorup	002119-4	8.150.000	259.000	4.276
Gl. Viborgvej	4cn	Over Hornbæk By, Hornbæk	002211-2			5.081
Toldbodgade 912			002211-6			
Ydervangen 13	527ao	Randers Markjorder	002219-6			4.817
Ydervangen 22	527an	Randers Markjorder	002219-7			1.836
Nordskellet	55ef	Randers Markjorder	002219-9	3.589.100	3.589.100	96.787
Christiansborgvej	1nø m.fl.	Bjellerup Ladegård, Dronningborg	002220-3	1.224.300	1.224.300	111.340
Hadsundvej	61l	Randers Markjorder	002221-6			12.935
Bjarkesvej	48cm	Kristrup By, Kristrup	002226-3			340
Koboltvej 2	9ag m.fl.	Over Hornbæk By, Hornbæk	002231-8	908.400	908.400	2.059
Lerbakken	11g m.fl.	Haslund By, Haslund	002242-1			24.775
Hammelvej	48co	Kristrup By, Kristrup	002248-7	295.900	295.900	29.667
Fredensgade	924b	Randers Bygrunde	002260-2			3
Vestervold	472b	Randers Bygrunde	002292-7			3.084
Hobrovej	472c	Randers Bygrunde	002292-8			655
Mariagervej 184	536h	Randers Markjorder	002306-7	5.538.400	5.538.400	103.477
Mariagervej 160	536i	Randers Markjorder	002306-8	68.500	68.500	1.245
Haraldsvej 900	7i	Paderup By, Kristrup	002309-0			4.329
Burschesgade 9	121f	Randers Bygrunde	002310-6			123
Kristrupvej 901	4dg	Kristrup By, Kristrup	002337-6			2.872
Kærgade 66c	8læ	Vorup By, Vorup	002354-6	322.900	322.900	3.126
Overvænget 25			002393-1			
Saxofonvej 900	48b	Vorup By, Vorup	002432-2			360
Nyholmsvej 12	5fi	Dronningborg Hgd., Dronningborg	002450-4	7.300.000	680.500	6.186
Mælkevej 900	38v	Vorup By, Vorup	002451-6			1.097
Blommevej 16	463m	Randers Markjorder	002452-5	400.500	400.500	3.641
Toldbodgade 2a			002456-6	360.000		
Markskellet 900	55ao	Randers Markjorder	002462-5			1.385
Erlingsminde 27a	2ax	Romalt By, Kristrup	002466-0			720
Erlingsminde 901	2ay	Romalt By, Kristrup	002466-1			6.553
Erlingsminde 902	2az m.fl.	Romalt By, Kristrup	002466-2			499
Mariesmindevej 9	5l	Romalt By, Kristrup	002485-0			21.130
Gotfredsminde 900	3by m.fl.	Romalt By, Kristrup	002488-4			5.884
Gotfredsminde 901	3bz m.fl.	Romalt By, Kristrup	002488-5			400
Orkestervej 9	130	Vorup By, Vorup	002504-2			738
Valnøddevej 902	12kf	Helsted By, Borup	002506-3			1.347
Viborgvej 92a	33x	Randers Markjorder	002506-5	107.500	107.500	597
Hannesminde 900	41x	Romalt By, Kristrup	002508-8			3.865
Hannesminde 901	41y m.fl.	Romalt By, Kristrup	002508-9			737
Lindholtvej 2	36f m.fl.	Romalt By, Kristrup	002519-9			4.816
Mariesmindevej 15	2aæ	Romalt By, Kristrup	002521-2			3.057
Bentesminde 900	4bb m.fl.	Romalt By, Kristrup	002524-5			5.972
Bentesminde 901	4bc m.fl.	Romalt By, Kristrup	002524-6			1.353
Astridsminde 900	36aq m.fl.	Romalt By, Kristrup	002529-5			788
Astridsminde 901	36ar m.fl.	Romalt By, Kristrup	002529-6			6.512
Astridsminde 902	36as m.fl.	Romalt By, Kristrup	002529-7			923
Brotøften 5			002529-8	225.500	225.500	1.001
Rønnebærvej 37	17c	Helsted By, Borup	002530-9	1.023.200	1.023.200	25.581
Fridasminde 900	41ag	Romalt By, Kristrup	002539-9			1.382
Spjalsvej 11	7m	Romalt By, Kristrup	002541-4	20.000	20.000	771
Kirstensminde 900	6g	Romalt By, Kristrup	002541-6			4.322
Jyttesminde 900	6i	Romalt By, Kristrup	002542-3			2.746
Elkærvej 10	6l m.fl.	Romalt By, Kristrup	002542-5			9.323
Holger Danskes Vej 900	10p	Kristrup By, Kristrup	002543-1			2.177
Skovvej 901	17di	Vorup By, Vorup	002545-3			657
Holbergstien 902	247g	Randers Markjorder	002545-4			334
Holbergstien 903	247h	Randers Markjorder	002545-5			207

BELIGGENHED	MATR.NR.	EJERLAV	EJD.NR.	EJENDOMS- VÆRDI (KR.)	GRUND- VÆRDI (KR.)	VURDERET AREAL (M ²)
Holbergstien 904	247m	Randers Markjorder	002545-9			780
Mariesmindevej 25	7s m.fl.	Romalt By, Kristrup	002547-1			7.928
Kertemindevej 901	3nc	Vorup By, Vorup	002560-7			930
Fladbrovej 134	17d	Tånium By, Tånium	002563-2	360.000	60.000	5.004
Kertemindevej 902	3nr	Vorup By, Vorup	002573-6			1.982
Jyttesminde 901	6ae m.fl.	Romalt By, Kristrup	002575-3			428
Kirstensminde 901	6bc m.fl.	Romalt By, Kristrup	002578-3			544
Piasminde 900	7aæ	Romalt By, Kristrup	002581-8			5.517
Piasminde 901	7aø m.fl.	Romalt By, Kristrup	002581-9			581
Petersminde 900	7br	Romalt By, Kristrup	002583-6			2.773
Petersminde	7bs m.fl.	Romalt By, Kristrup	002583-7			293
Ottosminde 900	7ch	Romalt By, Kristrup	002585-3			2.581
Ottosminde 901	7ci m.fl.	Romalt By, Kristrup	002585-4			190
Odasminde 900	7cæ	Romalt By, Kristrup	002586-4			2.544
Odasminde 901	7cø m.fl.	Romalt By, Kristrup	002586-5			215
Niels Bohrs Vej 15a	5b m.fl.	Neder Hornbæk By, Hornbæk	002587-3	1.476.200	1.476.200	22.700
Bakkevej 900	6fø	Neder Hornbæk By, Hornbæk	002592-0			348
Apollovej 66	2n	Paderup By, Kristrup	002592-1	1.320.900	1.320.900	33.023
Mosevej 22	6ti m.fl.	Vorup By, Vorup	002593-0	360.000	147.100	26.595
Vasen 12	420ab	Randers Markjorder	002593-2	350.000	59.800	2.213
Mosevænget 900	2dy	Over Hornbæk By, Hornbæk	002675-1			2.180
Romalt Boulevard 25	5o	Romalt By, Kristrup	002677-0	2.800.000	398.300	3.319
Askalien 900	6gf	Neder Hornbæk By, Hornbæk	002682-3			1.005
Parkvej 903	6gi	Neder Hornbæk By, Hornbæk	002682-6			334
Langvangen 4	536k	Randers Markjorder	002682-7	242.300	242.300	2.692
Pilevænget 900	8ac m.fl.	Over Hornbæk By, Hornbæk	002683-7			2.940
Romalt Boulevard	5n m.fl.	Romalt By, Kristrup	002699-5	453.100	453.100	70.381
Stållevej 11	12v	Vorup By, Vorup	002699-8	358.200	358.200	2.985
Romalt Boulevard 29	5p	Romalt By, Kristrup	002700-5	4.100.000	722.800	7.390
Tigervej 900	18ab	Kristrup By, Kristrup	002704-0			1.524
Blommevej 902	463a	Randers Markjorder	002704-1			2.596
Tebbestrupvej 87	3nt	Vorup By, Vorup	002707-4	18.800	18.800	9.420
Bjørnlingsvej 900	11q	Over Hornbæk By, Hornbæk	002713-1			794
Kristrup Engvej 22b	4dh	Kristrup By, Kristrup	002715-5	1.238.800	1.238.800	20.646
Jensen Wærums Alle 2	666	Randers Markjorder	002716-9			192
Ørneborgvej 29c	1ca	Kristrup By, Kristrup	002717-4	44.300	44.300	1.108
Skovlund 27	13æ	Vorup By, Vorup	002717-9	958.400	958.400	78.941
Gl. Stationsvej 10			002718-0	1.801.100	1.801.100	10.006
Cypreslunden 11a	12bv m.fl.	Romalt By, Kristrup	002719-5	3.992.300	3.992.300	62.218
Romalt Boulevard 30	14f m.fl.	Romalt By, Kristrup	002719-6	157.500	157.500	7.875
Romaltvej 84	12l	Romalt By, Kristrup	002725-0	470.000	470.000	23.498
Stendalsvej 25	9q m.fl.	Romalt By, Kristrup	002725-1	1.105.200	1.105.200	9.210
Dalumvej 900	131	Vorup By, Vorup	002725-2			509
Koglevænget 900	3ai	Over Hornbæk By, Hornbæk	002732-5			70
Udbyhøjvej 193a			002733-3	40.000		
Ørneborgvej 28	13q m.fl.	Kristrup By, Kristrup	002736-2	8.100.000	2.540.200	254.468
Grønnegade 2	675b	Randers Bygrunde	002737-5	2.400.000	766.600	606
Romalt Boulevard 50	17k	Romalt By, Kristrup	002740-7	64.100	64.100	1.068
Brotoften 4			002743-4			1.750
Romaltvej 83	17l m.fl.	Romalt By, Kristrup	002744-1	336.200	336.200	10.654
Ørneborgvej 901	199	Kristrup By, Kristrup	002745-5			54
Ørneborgvej 902	200	Kristrup By, Kristrup	002745-6			19
Paderupvej 25	42a m.fl.	Paderup By, Kristrup	002745-7	155.800	155.800	1.298
Toldbodgade 7a	175u	Randers Bygrunde	002752-7	1.821.800	1.821.800	7.007
Kristrup Engvej 1a	649b	Randers Markjorder	002753-5			85
Sennepsvangen 900	527cc	Randers Markjorder	002755-4			4.497
Alsikevej 901	527db	Randers Markjorder	002773-1			1.491
Høvejen 18	9ds	Vorup By, Vorup	002789-1	4.100.000	2.506.400	3.961
Høvejen 39	9dz	Vorup By, Vorup	002794-3	34.900	34.900	872
Lemvej 32	13k	Lem By, Lem	002800-0	220.000	69.100	6.914
Kertemindevej 903	3oa	Vorup By, Vorup	002800-5			1.298
Toldbodgade 61	1bæ	Dronningborg Hgd., Dronningborg	002801-8	762.600	762.600	30.825
Gl. Viborgvej 54	5l	Over Hornbæk By, Hornbæk	002802-0	2.800.000	2.760.900	69.720
Kulholmsvej 2			002809-4	74.300	74.300	675

BELIGGENHED	MATR.NR.	EJERLAV	EJD.NR.	EJENDOMS- VÆRDI (KR.)	GRUND- VÆRDI (KR.)	VURDERET AREAL (M ²)
Markskellet 6	44b m.fl.	Randers Markjorder	002822-7	1.406.100	1.406.100	17.820
Langvangen 900	536m	Randers Markjorder	002823-3			1.511
Langvangen 901	538d	Randers Markjorder	002823-4			684
Langvangen 4			002823-5			
Marsvej 2	5bb	Paderup By, Kristrup	002826-5			5.480
Havnegade 2a			002831-8			1.240
Jernbanegade 11	403b m.fl.	Randers Bygrunde	002837-0			14.469
Holbergstien 6	247o	Randers Markjorder	002837-5	15.900.000	3.350.500	4.096
Pinjelunden 11a	12bu	Romalt By, Kristrup	002851-7			10.513
Blommevej 51	61o	Randers Markjorder	002858-6			4.639
Torupdalvej 1	3fb	Dronningborg Hgd., Dronningborg	002861-6	532.700	532.700	1.307
Topasdalen 22	3fc m.fl.	Dronningborg Hgd., Dronningborg	002861-7			3.036
Markskellet 94	55dæ	Randers Markjorder	002866-9	57.700	57.700	186
Tværgade 900	1039a m.fl.	Randers Bygrunde	002867-0			313
Løvstræde 900	1040	Randers Bygrunde	002867-1			360
Bindeleddet 900	9m	Haslund By, Haslund	002879-6			1.782
Rubindalen 2	3gs m.fl.	Dronningborg Hgd., Dronningborg	002881-2			1.410
Opaldalen 18	3hp m.fl.	Dronningborg Hgd., Dronningborg	002883-5			9.272
Rubindalen 4	3hq m.fl.	Dronningborg Hgd., Dronningborg	002883-6			6.928
Torupdalvej 3	3hr	Dronningborg Hgd., Dronningborg	002883-7			3.149
Nordstjernen 17	11lr	Helsted By, Borup	002886-3	2.150.000	476.700	789
Enghøj Alle 1	11mm	Helsted By, Borup	002888-4	1.800.000	1.275.600	4.224
Skytten 902	11mr	Helsted By, Borup	002888-9			5.006
Skytten 901	11mæ	Helsted By, Borup	002889-7			2.349
Skytten 27	11mz m.fl.	Helsted By, Borup	002890-5			2.228
Athenevej 900	4av	Paderup By, Kristrup	002890-8			1.601
Romalt Boulevard 900	5r	Romalt By, Kristrup	002893-1			541
Holmsgårdsvej 37	15dæ	Kristrup By, Kristrup	002894-0	36.000	36.000	180
Tritonvej 21	4bu	Paderup By, Kristrup	002896-3	29.800	29.800	3.731
Venusvej 11a	4bv	Paderup By, Kristrup	002896-4			11.035
Vasen 51a	25a	Neder Hornbæk By, Hornbæk	002898-8			1.150
Langvangen 12	541b	Randers Markjorder	002899-2	78.000	78.000	1.201
Mirabellevej 7	460d	Randers Markjorder	002899-5	896.100	896.100	8.146
Nyvangsvej 25			002899-7	4.350.000		
Marienborgvej 901	468aa	Randers Markjorder	002900-3			570
Tjærbyvej 104	3hæ	Dronningborg Hgd., Dronningborg	002900-8	1.050.000	124.800	25.490
Højsletvej 21b	34t	Randers Markjorder	002902-5	63.000	63.000	573
Juventusvej 15	5y	Paderup By, Kristrup	002904-7	12.473.600	12.473.600	113.391
Toften 900	23	Ølst By, Ølst	002905-5			725
Ølstvadbrovej 900	24	Ølst By, Ølst	002905-6			495
Topasdalen 24	3ia	Dronningborg Hgd., Dronningborg	002906-5			5.891
Tebbestrupvej 905	3u	Tebbestrup By, Haslund	002908-4			296
Fladbrovej 48	59	Over Hornbæk By, Hornbæk	002909-2			245
Stånumvej 64	1ø	Stånum By, Kristrup	002909-8	660.000	271.000	49.613
Viborgvej 184	30c m.fl.	Over Hornbæk By, Hornbæk	002910-0	19.692.700	19.692.700	167.437
Alsvej	7gx m.fl.	Vorup By, Vorup	002910-7	9.069.000	9.069.000	177.917
Højsletvej 21	34r m.fl.	Randers Markjorder	002913-6	193.600	193.600	1.760
Højsletvej 21d	34s	Randers Markjorder	002913-7	24.600	24.600	224
Brombærvej 46	4ac	Helsted By, Borup	002914-0	76.400	76.400	6.942
Brombærvej 900	4ad m.fl.	Helsted By, Borup	002914-1			2.664
Højsletvej 21e	34u	Randers Markjorder	002914-4	49.400	49.400	449
Kulholmsvej 4a			002914-7	113.300	113.300	1.030
Fyrrevænget 900	6bi	Over Hornbæk By, Hornbæk	002916-8			236
Skytten 900	11nm	Helsted By, Borup	002920-8			1.301
Garnisonsvej 8	84ab	Randers Markjorder	002921-4	1.650.000	258.800	1.294
Jadedalen 65	3ih	Dronningborg Hgd., Dronningborg	002922-4			792
Jadedalen 900	3ii	Dronningborg Hgd., Dronningborg	002922-5			4.600
Viborgvej 70	33z	Randers Markjorder	002922-6	286.700	286.700	1.593
Vester Tværvej 11	151at	Randers Markjorder	002923-5	21.800.000	2.180.100	5.642
Viborgvej 98a	33æ	Randers Markjorder	002923-7	4.500.000	648.200	6.974
Fjordvej 31	5fo	Dronningborg Hgd., Dronningborg	002923-8	251.200	251.200	16.119
Nørrebrogade 900	243g	Randers Markjorder	002926-2			121
Mariagervej 180	536n	Randers Markjorder	002926-3	3.750.000	41.300	751
Gl. Hobrovej 140	11nn	Helsted By, Borup	002926-5	9.400.000	641.500	5.346

BELIGGENHED	MATR.NR.	EJERLAV	EJD.NR.	EJENDOMS- VÆRDI (KR.)	GRUND- VÆRDI (KR.)	VURDERET AREAL (M ²)
Yrsavej 902	110c	Randers Markjorder	002926-7			196
Tronholmen 7a	573n	Randers Markjorder	002927-4			10.293
Mariagervej 180a	536o	Randers Markjorder	002927-8	27.800	27.800	506
Marsvej 45	5bk	Paderup By, Kristrup	002928-3	830.300	830.300	3.774
Tunøvej 901	9ad	Haslund By, Haslund	002933-1	573.000	573.000	5.209
Gl. Viborgvej 50	5an m.fl.	Over Hornbæk By, Hornbæk	002937-9	70.200	70.200	553
Parkboulevarden 65	33ø	Randers Markjorder	002939-8	144.000	144.000	800
Bøsbrovej 68	77i	Vorup By, Vorup	002940-5			1.109
Spindervej 11	242h	Randers Markjorder	002941-2	4.200.000	190.300	3.172
Nørrebrogade 901	245h	Randers Markjorder	002942-4			5.341
Bøsbrovej 68, st	77i	Vorup By, Vorup	002942-8	12.700.000	149.100	
Bøsbrovej 68, st	77i	Vorup By, Vorup	002942-9	380.000	6.200	
Vedøvej 5	1ot	Bjellerup Ladegård, Dronningborg	002943-5	8.300.000	1.129.500	2.965
Vedøvej 2	1ox	Bjellerup Ladegård, Dronningborg	002943-8			615
Hadsundvej 900	43	Lem By, Lem	002944-1			6.244
Fischersgade 24	181e m.fl.	Randers Bygrunde	002944-8	2.772.600	2.772.600	1.325
Fjordgade 18	175a	Randers Bygrunde	002944-9	80.000		
Gl. Hobrovej 138	11h m.fl.	Helsted By, Borup	002945-9	14.700.000	619.800	7.748
Syvstjernen 26a	11nq m.fl.	Helsted By, Borup	002946-0	24.500	24.500	31.220
Fiskergårdsvej 21	11d m.fl.	Helsted By, Borup	002946-1	1.831.900	1.831.900	62.084
Højtoftegade 900	132	Vorup By, Vorup	002946-4			959
Clausholmvej 31	11h	Kristrup By, Kristrup	002947-2	1.100.000	280.800	99.321
Bøgelundsvej 900	6	Amstrupgård, Haslund	002947-5			4.710
Agnetesvej 900	108go	Kristrup By, Kristrup	002947-9			914
Byvænget 12, kl	6e	Kristrup By, Kristrup	002949-0	11.900.000	2.897.500	
Byvænget 12, st	6e	Kristrup By, Kristrup	002949-1	2.100.000	365.500	
Damstedvej 900	32	Gimming By, Gimming	002949-5			3.202
Romalt Boulevard 61			002949-7	1.600.000		
Kingosvej 1	56	Neder Hornbæk By, Hornbæk	002950-5			3.065
Kjøllevej 900	61b m.fl.	Over Hornbæk By, Hornbæk	002950-6			2.415
Tånum Bygade 900	106a m.fl.	Tånum By, Tånum	002950-9			2.158
Kallehavevej 901	43a m.fl.	Tebbestrup By, Haslund	002951-4			3.560
Kallehavevej 30	44	Tebbestrup By, Haslund	002951-5			4.691
Skanderborggade 900	134a m.fl.	Vorup By, Vorup	002951-9			2.298
Høvejen 41	136	Vorup By, Vorup	002952-0			
Askildrupvej 900	22	Askildrup By, Ølst	002952-1			2.583
Trustrupvej 29	13	Trustrup By, Ølst	002952-3			3.622
Bjergbyvej 900	40	Bjergby By, Borup	002952-5			1.136
Borup Byvej 900	27a	Borup By, Borup	002952-8			737
Svejstrupvej 900	42a m.fl.	Helsted By, Borup	002952-9			4.113
Houmarksvej 903	21a m.fl.	Kondrup By, Borup	002953-0			1.119
Gimming Kirkevej 901	33a m.fl.	Gimming By, Gimming	002953-3			1.080
Salvej 900	63a m.fl.	Tjærby By, Gimming	002953-5			6.532
Lemvej 900	44a m.fl.	Lem By, Lem	002953-6			843
Bjerregrav St. Vej 900	32	Råsted By, Råsted	002953-8			185
Bjerregrav St. Vej 901	33	Råsted By, Råsted	002953-9			788
Svejstrupvej 901	11	Svejstrup By, Råsted	002954-2			2.589
Romaltvej 900	94a m.fl.	Romalt By, Kristrup	002954-6			964
Stånumvej 900	13	Stånum By, Kristrup	002954-8			676
Bredstrupsgade 7	1043	Randers Bygrunde	002955-2	132.000	132.000	2.148
Udbyhøjvej 1a	669	Randers Markjorder	002955-3			
Møllevangsvej 900	65a m.fl.	Haslund By, Haslund	002955-4			1.091
Romalt Boulevard 63			002956-0	460.000		
Viborgvej 92b			002956-4			
Rismøllegade 10a	12r	Bjellerup Ladegård, Dronningborg	002957-3			1.605
Rismøllegade 10	12a	Bjellerup Ladegård, Dronningborg	002957-4	5.150.000	138.200	2.879
Vestergade 62	440g	Randers Bygrunde	002959-7			2.898
Gl. Hadsundvej 17a	249b	Randers Markjorder	002960-5			1.011
Elkærsvej 16			002962-0			
Vestergade 62	440g	Randers Bygrunde	002962-1	29.500.000	3.770.400	
Vestergade 62, st	440g	Randers Bygrunde	002962-2	3.000.000	359.300	
Viborgvej 98e	33aa	Randers Markjorder	002962-6			4.900
Viborgvej 3b	667b m.fl.	Randers Markjorder	002962-8			3.227
Kasernevej 900	1044	Randers Bygrunde	002963-1			63

BELIGGENHED	MATR.NR.	EJERLAV	EJD.NR.	EJENDOMS- VÆRDI (KR.)	GRUND- VÆRDI (KR.)	VURDERET AREAL (M ²)
Paderup Mosevej 900	43	Paderup By, Kristrup	002963-4			2.387
Egholmsvej 4	1iu	Bjellerup Ladegård, Dronningborg	002963-5	9.350.000	1.192.500	
Egholmsvej 4, kl	1iu	Bjellerup Ladegård, Dronningborg	002963-6	11.300.000	798.300	
Viborgvej 98e, st	33aa	Randers Markjorder	002963-7	10.900.000	616.000	
Viborgvej 98e, kl	33aa	Randers Markjorder	002963-8	710.000	56.300	
Gl. Hadsundvej 17a, st	249b	Randers Markjorder	002964-1	5.550.000	1.119.100	
Gl. Hadsundvej 17a	249b	Randers Markjorder	002964-3	130.000	33.400	
Ukendt vejnavn 983	137	Vorup By, Vorup	002964-5			538
Lindgrensvej 30	5aæ m.fl.	Over Hornbæk By, Hornbæk	002966-5			18.043
Selandersvej 78	5aø	Over Hornbæk By, Hornbæk	002966-6			23.173
Selandersvej 901	5bb	Over Hornbæk By, Hornbæk	002966-8			1.789
Viborgvej 98b	33ab	Randers Markjorder	002967-8	5.550.000	1.121.700	4.006
Sikavej 900	1cn	Kristrup By, Kristrup	002968-1			263
Rougsøvej 900	10ea	Vorup By, Vorup	002969-6			159
Rougsøvej 17	10eb	Vorup By, Vorup	002969-7			2.000
Figenlunden 900	9ao	Romalt By, Kristrup	002972-6			3.597
Kirsebærvej	57	Neder Hornbæk By, Hornbæk	002973-1			2.689
Daddellunden 900	14ad	Romalt By, Kristrup	002980-3			4.218
Gemsevej 1	1cp	Kristrup By, Kristrup	002980-7	8.950.000	463.300	5.165
Skelvangsvej 300	1o	Helsted By, Borup	002980-8			
Jadedalen 67	3kd	Dronningborg Hgd., Dronningborg	002982-1			374
Jadedalen 69	3ke	Dronningborg Hgd., Dronningborg	002982-2			2.767
Bidstrupvej 900	3kl	Dronningborg Hgd., Dronningborg	002984-7			1.387
Storegade 16	7000a	Randers Bygrunde	002984-8			
Dronningb. Boulevard 40	486ao	Randers Markjorder	002986-0	12.200.000	1.024.500	4.104
Skovhulevej 2	4a	Over Hornbæk By, Hornbæk	002986-8	20.616.100	20.616.100	230.695
Torupdalvej 11	3me	Dronningborg Hgd., Dronningborg	002988-4	7.550.000	870.800	5.024
Fyrrevænget 901	2ey m.fl.	Over Hornbæk By, Hornbæk	002988-6			5.145
Palmelunden 900	14af	Romalt By, Kristrup	002988-7			3.797
Stendalsvej 20	14bo	Romalt By, Kristrup	002992-1			3.715
Juvelaldalen 15	3lø	Dronningborg Hgd., Dronningborg	002996-3			12.046
Perledalen 28	3mb	Dronningborg Hgd., Dronningborg	002996-7			7.997
Slyngborggade 8	472d	Randers Bygrunde	002996-9	5.250.000	1.756.700	1.193
Hedevej 7	10e	Tånium By, Tånium	002997-8	854.800	854.800	16.177
Nørreport 2	7000a	Randers Bygrunde	003005-4			44.961
Skovsyrevej 21	4ez	Over Hornbæk By, Hornbæk	003008-2			8.824
Skovsyrevej 902	4fh	Over Hornbæk By, Hornbæk	003009-2			4.918
Slotsgården 5	150a	Randers Bygrunde	003013-5	4.450.000	2.248.300	757
Falstersvej 2	140	Vorup By, Vorup	003014-1	5.100.000	239.800	5.300
Viborgvej 98f	33aa	Randers Markjorder	003014-8	11.300.000	699.700	
Prinsessegade 900	175ao	Randers Bygrunde	003016-0			1.298
Turkisdalen 900	3mg	Dronningborg Hgd., Dronningborg	003016-6			2.252
Tronholmen 4	568ab	Randers Markjorder	003018-6	1.794.300	1.794.300	8.156
Stemannsgade 9d	155d	Randers Bygrunde	003019-3	3.150.000	1.024.700	345
Stemannsgade 900	155c	Randers Bygrunde	003019-4			174
Rønnebærvej 35a	17x	Helsted By, Borup	003019-7	1.350.000	116.000	725
Agerskellet 22	670	Randers Markjorder	003021-5	4.350.000	510.800	4.644
Udbyhøjvej 95a	35	Dronningborg Hgd., Dronningborg	003022-0			2.913
Viborgvej 140			003022-1			
Vasen 8			003022-9			
Falstersvej 900	7hb	Vorup By, Vorup	003028-5			2.880
Langlandsvej 902	7hc m.fl.	Vorup By, Vorup	003028-6			2.333
Turkisdalen 10	3ms	Dronningborg Hgd., Dronningborg	003030-6	2.489.700	2.489.700	9.919
Gl. Hobrovej 136	11og	Helsted By, Borup	003032-0	35.000.000	1.635.200	44.190
Rismøllegade 901	21	Bjellerup Ladegård, Dronningborg	003037-6			1.319
Thetisvej 31	4fz m.fl.	Paderup By, Kristrup	003038-3	477.000	477.000	24.593
Nøddelunden 901	14cg	Romalt By, Kristrup	003041-5			2.108
Minervavej 900	5br	Paderup By, Kristrup	003046-6			1.142
Romalt Boulevard 28	14ch	Romalt By, Kristrup	003052-1			3.198
Rebslagervej 7	245m	Randers Markjorder	003056-7	230.000	54.500	1.136
Lindelunden 900	14cv	Romalt By, Kristrup	003086-0			8.054
Vædderen 900	1bc	Helsted By, Borup	003089-2			2.839
Lene Bredahls Gade 9, st	1009a	Randers Bygrunde	003090-6	1.800.000	575.500	
Jomfruen 900	1bu	Helsted By, Borup	003095-5			2.338

BELIGGENHED	MATR.NR.	EJERLAV	EJD.NR.	EJENDOMS- VÆRDI (KR.)	GRUND- VÆRDI (KR.)	VURDERET AREAL (M ²)
Lamavej 900	1ed m.fl.	Kristrup By, Kristrup	003099-7			2.635
Paderuplundvej 2	4hi	Paderup By, Kristrup	003104-8	13.700.000	1.445.100	4.817
Furvej 900	8og	Vorup By, Vorup	003106-3			2.021
Hvilhusevej 17b	11q	Tørring By, Ø. Tørslev	003106-4	280.000		
Mælkevejen	20o m.fl.	Harridslev By, Harridslev	003106-8	8.725.900	8.725.900	29.196
Grenåvej 5	568bv	Randers Markjorder	003111-6	136.200	136.200	2.074
Tronholmen 7	568bq	Randers Markjorder	003111-7	510.400	510.400	2.320
Tjørnelundsvej 5	44b	Lem By, Lem	003112-1			2.401
V. G. Andersens Vej 19	18cg	Gjerlev By, Gjerlev	003116-2			1.583
Mølleholmen 900	672	Randers Markjorder	003121-0			548
Enghavevej	51	Langå By, Langå	003135-8			
Jebjergvej	4q	Jebjerg By, Ørum	003136-4			498
Bredgade 4	19ca	Langå By, Langå	003145-5	27.500.000	7.734.700	15.741
Alleen	5ck	Langå By, Langå	003146-0	609.700	609.700	2.258
Bredgade 21	5ae	Langå By, Langå	003146-7	457.900	457.900	814
Bredgade 27	5bi	Langå By, Langå	003147-3	225.600	225.600	401
Egevej	5mu	Langå By, Langå	003159-0			689
Enghavevej 998a	7q	Langå By, Langå	003160-0	20.800	20.800	7.350
Grenstenvej 26b	9ce	Stevnstrup By, Grensten	003178-3	442.700	442.700	936
Grenstenvej 998a	19e	Stevnstrup By, Grensten	003178-5	1.243.500	1.243.500	18.560
Jebjergvej 999a	2i	Jebjerg By, Ørum	003184-8	9.400	9.400	840
Vennevej 6	7r	Langå By, Langå	003185-6	43.000.000	1.531.500	78.865
Helstrupvej 7	6p	Helstrup By, Helstrup	003187-8	151.800	151.800	5.372
Helstrupvej 5a	13d	Helstrup By, Helstrup	003188-0	190.000	188.400	15.663
Drosselvej 999a	2az m.fl.	Langå By, Langå	003204-6	88.100	88.100	6.998
Landsbygaden 1	20b	Stevnstrup By, Grensten	003212-6			2.017
Landsbygaden 2	19c	Stevnstrup By, Grensten	003212-7	810.000	781.700	4.027
Landsbygaden 5	4au	Stevnstrup By, Grensten	003213-0	120.000	97.800	575
Landsbygaden 16b	47h	Stevnstrup By, Grensten	003214-1	202.300	202.300	1.190
Nørgårdsvej 999a	47g	Værum By, Værum	003245-7	191.600	191.600	898
Nørgårdsvej 1	103a	Værum By, Værum	003245-8	890.000	274.800	810
Parkvej 8	19nh	Langå By, Langå	003252-7			23.450
Randersvej 999a	4ø	Langå By, Langå	003254-2	1.512.800	1.512.800	25.214
Drosselvej 10a	6a m.fl.	Langå By, Langå	003256-2	3.379.100	3.379.100	68.900
Randersvej 999d	6g	Stevnstrup By, Grensten	003259-8	49.000	49.000	7.000
Fladbrovej 136	5c m.fl.	Stevnstrup By, Grensten	003260-0			
Randersvej 50f	4s m.fl.	Langå By, Langå	003261-3	821.000	821.000	199.083
Skovkrogen	52	Langå By, Langå	003274-4			
Skovlystvej 999c	5f m.fl.	Langå By, Langå	003276-1	1.242.900	1.242.900	18.440
Skovlystvej 9b	5ft m.fl.	Langå By, Langå	003276-3	1.600.000	279.700	19.875
Stationsvej 34	5o m.fl.	Stevnstrup By, Grensten	003284-1	157.500	157.500	22.505
Stationsvej 34a	9bp	Stevnstrup By, Grensten	003284-2	570.000	427.700	1.072
Stationsvej 999	9n m.fl.	Stevnstrup By, Grensten	003284-3	241.400	241.400	39.469
Søvej	19ta m.fl.	Langå By, Langå	003290-9			46.243
Ved Kirken 3	1i m.fl.	Værum By, Værum	003308-4	480.000	205.200	30.218
Vinkelvej 17	5nf m.fl.	Langå By, Langå	003320-7	960.000	399.100	2.277
Væthvej 33c	44u	Langå By, Langå	003322-8	240.500	240.500	8.015
Bymarksvej	20i	Stevnstrup By, Grensten	003333-9	104.700	104.700	427
Gydevej	55a m.fl.	Langå By, Langå	003335-7			4.342
Digterparken	1o m.fl.	Langå By, Langå	003342-2	2.596.000	2.596.000	16.535
Randersvej 23a	6z	Langå By, Langå	003342-4	57.000.000	2.778.700	47.231
Bymarksvej 18	2g m.fl.	Stevnstrup By, Grensten	003342-6	42.000.000	965.800	109.192
Brorsonsvej 1a	1p	Langå By, Langå	003348-7	403.000	403.000	915
Mosevej	57	Langå By, Langå	003355-9			1.810
Kærsangervej 12	5og m.fl.	Langå By, Langå	003356-6	466.200	466.200	72.611
Digterparken	1bo m.fl.	Langå By, Langå	003356-9	7.084.900	7.084.900	33.551
Mads Nielsensvej 17	1dl	Langå By, Langå	003364-1	405.800	405.800	927
Mads Nielsensvej 19	1dm	Langå By, Langå	003364-2	399.500	399.500	900
Mads Nielsensvej 21	1dn	Langå By, Langå	003364-3	406.600	406.600	930
Mads Nielsensvej 23	1do	Langå By, Langå	003364-4	422.300	422.300	997
Mads Nielsensvej 25	1dp	Langå By, Langå	003364-5	402.600	402.600	913
Mads Nielsensvej 27	1dq	Langå By, Langå	003364-6	399.500	399.500	900
Mads Nielsensvej 29	1dr	Langå By, Langå	003364-7	399.500	399.500	900
Mads Nielsensvej 31	1ds	Langå By, Langå	003364-8	400.700	400.700	905

BELIGGENHED	MATR.NR.	EJERLAV	EJD.NR.	EJENDOMS- VÆRDI (KR.)	GRUND- VÆRDI (KR.)	VURDERET AREAL (M ²)
Mads Niensensvej 54	1dt	Langå By, Langå	003364-9	455.000	455.000	1.136
Mads Niensensvej 52	1du	Langå By, Langå	003365-0	437.100	437.100	1.060
Mads Niensensvej 50	1dv	Langå By, Langå	003365-1	455.000	455.000	1.136
Mads Niensensvej 48	1dx	Langå By, Langå	003365-2	448.100	448.100	1.107
Mads Niensensvej 46	1dy	Langå By, Langå	003365-3	408.000	408.000	936
Mads Niensensvej 44	1dz	Langå By, Langå	003365-4	408.000	408.000	936
Mads Niensensvej 42	1dæ	Langå By, Langå	003365-5	408.000	408.000	936
Mads Niensensvej 40	1dø	Langå By, Langå	003365-6	408.000	408.000	936
Mads Niensensvej 38	1ea	Langå By, Langå	003365-7	415.200	415.200	967
Mads Niensensvej 36	1eb	Langå By, Langå	003365-8	399.300	399.300	899
Mads Niensensvej 34	1ec	Langå By, Langå	003365-9	415.500	415.500	968
Mads Niensensvej 32	1ed	Langå By, Langå	003366-0	428.400	428.400	1.023
Mads Niensensvej 30	1ee	Langå By, Langå	003366-1	418.500	418.500	981
Mads Niensensvej 28	1ef	Langå By, Langå	003366-2	422.800	422.800	999
Mads Niensensvej 26	1eg	Langå By, Langå	003366-3	422.800	422.800	999
Mads Niensensvej 24	1eh	Langå By, Langå	003366-4	455.700	455.700	1.139
Mads Niensensvej 6	1er	Langå By, Langå	003367-3	418.100	418.100	979
Væthvej 33b	44t	Langå By, Langå	003371-6	31.600	31.600	1.091
Blomsterparken	5by m.fl.	Stevnstrup By, Grensten	003371-8	1.902.900	1.902.900	18.834
Kærsangervej 14	5oq	Langå By, Langå	003372-3	1.600.000	360.900	5.155
Drosselvej	2ea	Langå By, Langå	003372-9			589
Industribakken 999a	4bk	Langå By, Langå	003373-3			1.880
Blomsterparken	5cv m.fl.	Stevnstrup By, Grensten	003376-0			23.895
Fælledvej	5ox	Langå By, Langå	003377-1			370
Industrivej	2ec m.fl.	Langå By, Langå	003379-9	26.300	26.300	1.134
Kirkebakken	36	Helstrup By, Helstrup	003388-3			5.770
Gl. Silkeborgvej	62a m.fl.	Ø. Velling By, Ø. Velling	003388-4			7.030
Skovboulevarden 41	65a m.fl.	Stevnstrup By, Grensten	003390-1			
Hollerupvej	27	Torup By, Torup	003391-8			
Jebjergvej	53a m.fl.	Jebjerg By, Ørum	003392-4			7.919
Stationsvej 2a	9cz	Stevnstrup By, Grensten	003396-3	11.100.000	811.000	7.639
Bøgebakken 999	8cg	Stevnstrup By, Grensten	003399-3	415.200	415.200	2.352
Lavendelvej	5el	Stevnstrup By, Grensten	003400-8			1.213
Bøgebakken	8cy	Stevnstrup By, Grensten	003402-8			482
Bøgebakken	8cz	Stevnstrup By, Grensten	003402-9			503
Bøgebakken	8cæ	Stevnstrup By, Grensten	003403-0			620
Gyldenlakvej 998	5fq	Stevnstrup By, Grensten	003406-5	1.510.800	1.510.800	6.085
Landsbygaden 999	68	Stevnstrup By, Grensten	003408-0			715
Hannebjergvej	17b	Langkastrup By, Virring	003427-9	440.000	111.000	79.577
Udsigten	44ad	Langkastrup By, Virring	003436-3			
Ukendt vejnavn	6ab m.fl.	Virring By, Virring	003453-5	1.300	1.300	319
Storegade 41	4c	Assentoft By, Essenbæk	003461-2			
Ukendt vejnavn	4ab	Assentoft By, Essenbæk	003462-4	10.400	10.400	5.180
Klostervej 19	4gh	Assentoft By, Essenbæk	003476-4			12.510
Park Alle	5ak	Assentoft By, Essenbæk	003479-3			962
Østervænget 3a	5bd	Assentoft By, Essenbæk	003480-4			
Klostervej 17d	7bg	Assentoft By, Essenbæk	003492-9	19.700	19.700	1.968
Sandagervej 27	7bh m.fl.	Assentoft By, Essenbæk	003493-0	44.900	44.900	18.163
Haldsømindevej 10	9e	Assentoft By, Essenbæk	003493-8	19.000	8.800	5.930
Højvangen	15ba	Assentoft By, Essenbæk	003498-2			4.270
Storegade 48	5ai m.fl.	Assentoft By, Essenbæk	003504-5	265.100	265.100	2.090
Skolevej 22	3g m.fl.	Virring By, Virring	003509-1	6.750.000	1.014.400	82.273
Skolevej 7b	9e m.fl.	Drastrup By, Essenbæk	003511-3	2.750.000	2.658.100	37.973
Elmevej 34b	1a m.fl.	Essenbækgård, Essenbæk	003512-8	1.670.600	1.670.600	201.492
Volkføllevvej 28	1e	Essenbækgård, Essenbæk	003513-0	44.000	19.900	5.850
Volkføllevvej 30	1h	Essenbækgård, Essenbæk	003513-1	24.100	24.100	26.020
Skolevej 14	1i m.fl.	Essenbækgård, Essenbæk	003513-2	45.000.000	1.336.700	74.590
Skolevej	1p	Essenbækgård, Essenbæk	003513-4	606.200	606.200	8.660
Stadionvej 41a	1s	Essenbækgård, Essenbæk	003513-5	21.200	21.200	584
Storegade 65	2a m.fl.	Essenbækgård, Essenbæk	003520-5	349.500	349.500	73.486
Virkevungen	3t m.fl.	Essenbækgård, Essenbæk	003521-0	5.458.700	5.458.700	74.161
Volkføllevvej 20	4c	Essenbækgård, Essenbæk	003521-2	180.000	82.200	25.692
Volkføllevvej	4f	Essenbækgård, Essenbæk	003521-5			114.790
Ukendt vejnavn	9c	Essenbækgård, Essenbæk	003526-2	3.500	3.500	1.017

BELIGGENHED	MATR.NR.	EJERLAV	EJD.NR.	EJENDOMS- VÆRDI (KR.)	GRUND- VÆRDI (KR.)	VURDERET AREAL (M ²)
Brugsbakken 7	9m	Fløjstrup By, Hørning	003543-8	150.000	62.100	1.891
Lykkeskovvej 1a	1a	Hørning By, Hørning	003545-5			1.243
Langgade 52	5d	Hørning By, Hørning	003547-0	193.000	193.000	32.711
Damsøvej	13d	Hørning By, Hørning	003548-9	2.115.400	2.115.400	17.938
Langgade 55	49a	Hørning By, Hørning	003553-0			2.470
Langgade 69	49s m.fl.	Hørning By, Hørning	003554-7	170.000	139.200	1.180
Klostervej 10a	4hf	Assentoft By, Essenbæk	003564-9	69.400	69.400	1.169
Vandværksvej	18ad m.fl.	Assentoft By, Essenbæk	003573-6			
Lysningen 1	2o	Essenbækgård, Essenbæk	003574-0	410.800	410.800	6.323
Mågevej	5ø	Essenbækgård, Essenbæk	003580-1			
Svalevej 6	2p	Essenbækgård, Essenbæk	003580-7			15.615
Udsigten 15	44bh	Langkastrup By, Virring	003582-0			995
Svalevej 19	2u	Essenbækgård, Essenbæk	003583-4	2.900.000	464.200	2.996
Vandværksvej 26a	3cs	Assentoft By, Essenbæk	003583-8			
Virkevungen	2x	Essenbækgård, Essenbæk	003584-1	440.600	440.600	5.507
Bøgevej 999	1hæ	Essenbækgård, Essenbæk	003587-0	390.500	390.500	762
Dybdalvej 1	11e	Drastrup By, Essenbæk	003587-7	15.000	15.000	7.524
Ukendt vejnavn	1ia	Essenbækgård, Essenbæk	003589-2			
Egevej	4n	Drastrup By, Essenbæk	003589-3	4.100	4.100	3.225
Ukendt vejnavn	2bf	Essenbækgård, Essenbæk	003589-4			
Skolevej 20c	5m	Drastrup By, Essenbæk	003589-5	432.600	432.600	6.180
Dybdalvej	4o	Drastrup By, Essenbæk	003589-7	304.000	304.000	30.400
Hørningvej	64	Årslev By, Årslev	003590-5	2.000	2.000	4.841
Højvungen	3ct m.fl.	Assentoft By, Essenbæk	003591-1			
Ukendt vejnavn	5eh	Assentoft By, Essenbæk	003592-3			1.360
Svalevej 5	2bx	Essenbækgård, Essenbæk	003605-6			2.722
Skovsangervej 999	4r	Drastrup By, Essenbæk	003606-1			11.908
Skovsangervej 998	4p m.fl.	Drastrup By, Essenbæk	003608-9			155.549
Virkevungen 998	2ca m.fl.	Essenbækgård, Essenbæk	003611-0			2.522
Dybdalvej 3	4at	Drastrup By, Essenbæk	003613-3	2.500.000	467.300	3.894
Gunnerupvej 998	89a m.fl.	Assentoft By, Essenbæk	003616-1			
Gl. Grenåvej 996	28	Drastrup By, Essenbæk	003616-2			10.641
Svalevej 7a	2cn	Essenbækgård, Essenbæk	003620-2	30.500.000	4.089.400	30.033
Sanglærkevej	5bt	Drastrup By, Essenbæk	003627-1			17.405
Koglevej	47u	Langkastrup By, Virring	003631-7	126.600	126.600	8.509
Dybdalen	11aq	Drastrup By, Essenbæk	003636-0			4.885
Fjorddalen	11ar	Drastrup By, Essenbæk	003636-1			7.041
Dybdalen	11f	Drastrup By, Essenbæk	003640-3	5.092.100	5.092.100	43.484
Svalevej 5a	2bx	Essenbækgård, Essenbæk	003640-7	6.950.000	459.600	
Svalevej 6a	2p	Essenbækgård, Essenbæk	003640-9	14.300.000	1.037.000	
Lærkebakken	11v m.fl.	Udbyover By, Udbyneder	003650-7			6.059
Birkebakken 17	12es	Udbyover By, Udbyneder	003654-1	266.200	266.200	2.229
Rolighedsvej	70	Udbyover By, Udbyneder	003654-7	1.100	1.100	1.094
Vandværksvej	12an m.fl.	Udbyover By, Udbyneder	003656-4			1.649
Søringen 3	13z m.fl.	Udbyover By, Udbyneder	003669-1	26.000.000	1.279.900	34.564
Søringen 6p	13ae	Udbyover By, Udbyneder	003669-3			1.563
Kirkevej 2a	13bp	Udbyover By, Udbyneder	003670-8	16.700.000		
Pedersmindevej	24f	Kastbjerg By, Kastbjerg	003681-6			283
Udbyndervej 6	7e	Udbyneder By, Udbyneder	003690-6	92.300	92.300	9.231
Laursensvej 8	9h	Udbyover By, Udbyneder	003703-2	690.000	618.800	104.656
Vellinggårdsvej 16	9ø m.fl.	Udbyover By, Udbyneder	003703-7	798.900	798.900	26.630
Karl Poulsensvej 18	12ig	Udbyover By, Udbyneder	003712-6	119.000	119.000	787
Søringen 3a	13cr m.fl.	Udbyover By, Udbyneder	003712-9	762.800	762.800	10.897
Håndværkervænget	15as	Udbyover By, Udbyneder	003713-6			331
Orionvej	11bo m.fl.	Udbyover By, Udbyneder	003714-1	16.200	16.200	2.978
Kløvervænget	11cb	Udbyover By, Udbyneder	003715-7			2.350
Sjællandsvej 10	1ao m.fl.	Trudsholm Hgd., Kastbjerg	003716-9	2.836.200	2.836.200	73.094
Søringen 6	13cm	Udbyover By, Udbyneder	003719-2	459.300	459.300	6.561
Venusvej 3	11co	Udbyover By, Udbyneder	003720-5	116.000	116.000	747
Venusvej 2	11da	Udbyover By, Udbyneder	003721-7	504.000	504.000	2.010
Venusvej	11dc m.fl.	Udbyover By, Udbyneder	003721-8			2.954
Bjerrevej 3	10s	Udbyneder By, Udbyneder	003726-6	129.200	129.200	4.307
Galateavej 900	4at	Paderup By, Kristrup	003734-9	3.634.500	3.634.500	15.220
Snerlevej 998b	5gr	Stevnstrup By, Grensten	003738-0			2.986

BELIGGENHED	MATR.NR.	EJERLAV	EJD.NR.	EJENDOMS- VÆRDI (KR.)	GRUND- VÆRDI (KR.)	VURDERET AREAL (M ²)
Mimosevej 998a	5gs	Stevnstrup By, Grensten	003738-1			1.545
Snerlevej 998a	5gt	Stevnstrup By, Grensten	003738-2			1.298
Bjerregravvej 999	78	Ø. Bjerregrav By, Ø. Bjerregrav	003738-8			1.146
Kongelysdalen 30	1ay	Tjærby By, Gimming	003744-1			8.950
Skovsangervej 900	5q	Drastrup By, Essenbæk	003749-2			142
Basager 7	10ai	Harridslev By, Harridslev	003759-2	481.200	481.200	804
Viborgvej 92	33ad	Randers Markjorder	003760-5			3.151
Bøsbrovej 130	141	Vorup By, Vorup	003760-8			30.787
Ørneborgvej 18	48f m.fl.	Kristrup By, Kristrup	003762-6	185.300	185.300	1.786
Langelandsvej 901	7hi	Vorup By, Vorup	003772-7			1.922
Færgevej 80	7000a	Demstrup Vasehuse, Råby	003779-7			
Lollandsvej 10	8om	Vorup By, Vorup	003795-0	1.550.000	1.550.000	14.091
Parkboulevarden 69	33ae	Randers Markjorder	003799-3	680.000	44.800	160
Rugvænget 901	29bb m.fl.	Ø. Bjerregrav By, Ø. Bjerregrav	003801-6			6.063
Haraldsvej 901	7u	Paderup By, Kristrup	003804-2			787
Juventusvej 901	46	Paderup By, Kristrup	003807-0			3.720
Tunøvej 900	9bf	Haslund By, Haslund	003814-7			646
Viborgvej 92, st	33ad	Randers Markjorder	003814-8	13.300.000	295.500	
Hjalttesvej 21a	7000cu	Kristrup By, Kristrup	003824-5			
Jyllandsvej 9	1aø m.fl.	Trudsholm Hgd., Kastbjerg	003824-7	1.825.000	1.825.000	26.072
Rebslagervej 18	245æ	Randers Markjorder	003825-0	10.800.000	1.775.700	1.420
Jyllandsvej 3	1aæ	Trudsholm Hgd., Kastbjerg	003831-4	725.600	725.600	10.365
Høgshøjvej 1	3ag m.fl.	Jennum By, Spentrup	003836-4	3.250.000	2.619.000	159.761
Industriparken 1	4bt	Langå By, Langå	003836-5	821.500	821.500	11.735
Industriparken 6	4bx	Langå By, Langå	003836-8	275.300	275.300	3.933
Okapivej 49	1fk	Kristrup By, Kristrup	003840-9	2.277.800	673.000	1.200
Gl. Romaltvej 991	1gn	Kristrup By, Kristrup	003841-5	844.100	844.100	2.127
Gl. Romaltvej 992	1go	Kristrup By, Kristrup	003841-6			256
Gl. Romaltvej 993	1gl	Kristrup By, Kristrup	003841-7			2.197
Gl. Romaltvej 994	1gp m.fl.	Kristrup By, Kristrup	003841-8			23.797
Gl. Romaltvej 990	1gm	Kristrup By, Kristrup	003843-2			2.029
Læsøvej 900	3k	Sdr. Borup By, Haslund	003844-6			1.403
Industriparken 2a	4al	Langå By, Langå	003853-7			1.177
Haraldsvej 902	7000ci	Kristrup By, Kristrup	003853-9			
Holkvej 1	8h	Mellerup By, Mellerup	003854-0	5.324.800	5.324.800	28.212
Virkevangen 27	5fa	Assentoft By, Essenbæk	003854-5	104.900	104.900	23.064
Marienborgvej 8	483q	Randers Markjorder	003854-6	17.300.000	2.222.900	7.939
Haslund Klostervej 39	19aø	Vorup By, Vorup	003855-0	14.300	14.300	143
Skolevej 23b	2v	Drastrup By, Essenbæk	003863-5	150.000	61.100	239.896
Pileurtdalen 39	2n	Tjærby By, Gimming	003863-6	576.800	576.800	848
Pileurtdalen 41	2o	Tjærby By, Gimming	003863-7	572.300	572.300	835
Pileurtdalen 43	2p	Tjærby By, Gimming	003863-8	581.400	581.400	861
Pileurtdalen 45	2q	Tjærby By, Gimming	003863-9	572.300	572.300	835
Pileurtdalen 33	2t	Tjærby By, Gimming	003864-2	578.200	578.200	852
Pileurtdalen 29	2v	Tjærby By, Gimming	003864-4	560.700	560.700	802
Pileurtdalen 27	2x	Tjærby By, Gimming	003864-5	562.100	562.100	806
Pileurtdalen 8	2ad	Tjærby By, Gimming	003865-3	598.900	598.900	911
Pileurtdalen 10	2ae	Tjærby By, Gimming	003865-4	585.200	585.200	872
Pileurtdalen 12	2af	Tjærby By, Gimming	003865-5	582.400	582.400	864
Pileurtdalen 9	2fa	Tjærby By, Gimming	003878-0	573.300	573.300	838
Pileurtdalen 7	2fb	Tjærby By, Gimming	003878-1	563.500	563.500	810
Pileurtdalen 5	2fc	Tjærby By, Gimming	003878-2	573.300	573.300	838
Pileurtdalen 3	2fd	Tjærby By, Gimming	003878-3	566.700	566.700	819
Pileurtdalen 1	2fe	Tjærby By, Gimming	003878-4	574.400	574.400	841
Purager 7	9ax	Harridslev By, Harridslev	003885-5	3.499.200	3.499.200	58.320
Hans Geigers Vej 900	30s	Over Hornbæk By, Hornbæk	003886-7			3.394
Alfred Nobels Vej 900	30p	Over Hornbæk By, Hornbæk	003886-8			3.480
Soløjedalen 900	30r	Over Hornbæk By, Hornbæk	003887-0			2.911
Carl Zeiss Vej 900	30n	Over Hornbæk By, Hornbæk	003887-1			1.448
Hans Geigers Vej 1	30l	Over Hornbæk By, Hornbæk	003887-2	1.258.600	1.258.600	10.488
Robert Fultons Vej 2	30k	Over Hornbæk By, Hornbæk	003887-4	1.146.200	1.146.200	9.552
Robert Fultons Vej 5	30i	Over Hornbæk By, Hornbæk	003887-6	600.400	600.400	5.003
Vilh. Thomsens Plads 1a	7000dd	Randers Markjorder	003888-0			
Mariagervej 60g	7000ah	Randers Markjorder	003888-3			

BELIGGENHED	MATR.NR.	EJERLAV	EJD.NR.	EJENDOMS- VÆRDI (KR.)	GRUND- VÆRDI (KR.)	VURDERET AREAL (M ²)
Søringen 3a	7000z	Udbyover By, Udbyneder	003888-8			
Møllegade 4	789i	Randers Bygrunde	003888-9			4.557
Skolevej 21b	11c m.fl.	Essenbækgård, Essenbæk	003889-8	4.750.000	2.422.300	434.086
Selagervej 4	23d	Langå By, Langå	003890-8	1.650.000	647.400	100.902
Charlotte Amalievej 4	9ak	Ålum By, Ålum	003891-1	326.800	326.800	920
Charlotte Amalievej 6	9al	Ålum By, Ålum	003891-2	325.100	325.100	911
Charlotte Amalievej 8	9an	Ålum By, Ålum	003891-3	340.500	340.500	992
Charlotte Amalievej 12	9ar	Ålum By, Ålum	003891-5	331.900	331.900	947
Charlotte Amalievej 7	9am	Ålum By, Ålum	003891-7	336.300	336.300	970
Charlotte Amalievej 9	9ao	Ålum By, Ålum	003891-8	340.100	340.100	990
Charlotte Amalievej 11	9aq	Ålum By, Ålum	003891-9	333.600	333.600	956
Erhvervsparken 12	13aq	Ø. Bjerregrav By, Ø. Bjerregrav	003900-5	5.454.500	5.454.500	77.922
Klørupvej 54	2e m.fl.	Over Hornbæk By, Hornbæk	003902-8	1.000.000	435.700	79.484
Østervold 41b	7000a	Randers Bygrunde	003905-1			
Neptunvej 4	6æ	Paderup By, Kristrup	003906-5	34.000.000	399.500	21.027
Grinden	9gl	Romalt By, Kristrup	003922-1			705
Grenåvej 65	9r m.fl.	Romalt By, Kristrup	003922-2			74.154
Hvidhvalen	9gk m.fl.	Romalt By, Kristrup	003922-3	4.361.200	4.361.200	52.162
Møllevangsvej 104	7000b	Haslund By, Haslund	003923-5			
Nordskellet 14	7000ay	Helsted By, Borup	003923-6			
Torupdalvej	7000t	Dronningborg Hgd., Dronningborg	003923-7			
Møllevangsvej 104			003923-8			
Elkærvej	7000r	Romalt By, Kristrup	003923-9			
Nordskellet 14			003924-0			
Torupdalvej 20			003924-1			
Randersvej 88e	7x	Stevnstrup By, Grensten	003924-9	4.569.700	4.569.700	111.456
Birkevænget 20	7000y	Fårup By, Fårup	003927-4			
Graham Bells Vej	30t	Over Hornbæk By, Hornbæk	003928-5			2.034
Vangen 12	18aa	Gassum By, Gassum	003928-9	321.000	321.000	1.088
Vangen 11	18ø	Gassum By, Gassum	003929-1	292.400	292.400	920
Vangen 20	18ae	Gassum By, Gassum	003929-2	336.100	336.100	1.177
Vangen 18	18ad	Gassum By, Gassum	003929-3	307.000	307.000	1.006
Vangen 16	18ac	Gassum By, Gassum	003929-4	310.100	310.100	1.024
Hovedvejen	7000c	Fårup By, Fårup	003932-4			48.041
Stavnagervej 2d	9df	Stevnstrup By, Grensten	003935-8	9.550.000	443.800	7.397
Gl. Kjøllevej 6	61a	Over Hornbæk By, Hornbæk	003939-6	73.000	73.000	2.433
Lergravsbakken 4	8k	Mellerup By, Mellerup	003944-0	469.800	469.800	1.288
Lergravsbakken 8	8m	Mellerup By, Mellerup	003944-2	383.400	383.400	904
Lergravsbakken 3	8n	Mellerup By, Mellerup	003944-3	475.700	475.700	1.314
Lergravsbakken 6	8o	Mellerup By, Mellerup	003944-4	412.900	412.900	1.035
Lergravsbakken 7	8p	Mellerup By, Mellerup	003944-5	429.100	429.100	1.107
Lergravsbakken 5	8i	Mellerup By, Mellerup	003944-6	437.200	437.200	1.143
Løvsangervej 5	29bs	Ø. Bjerregrav By, Ø. Bjerregrav	003945-2			783
Hvidemøllevej 20	587a	Randers Markjorder	003946-5	1.373.200	1.373.200	4.853
Skovlystvej 8	61f m.fl.	Langå By, Langå	003949-6	567.000	567.000	79.903
Påskeliljevej	7000r	Ø. Bjerregrav By, Ø. Bjerregrav	003949-7			2.348
Påskeliljevej 20	79	Ø. Bjerregrav By, Ø. Bjerregrav	003949-8			191
Biografgade 3	789i	Randers Bygrunde	003952-8	32.000.000	5.064.000	
Biografgade 1a	789i	Randers Bygrunde	003953-0	16.900.000	1.149.800	
Biografgade 3	789i	Randers Bygrunde	003953-1	12.600.000	806.200	
Biografgade 3	789i	Randers Bygrunde	003953-2	21.900.000	1.540.500	
Møllegade 4, 1	789i	Randers Bygrunde	003953-3	33.000.000	2.119.900	
Møllegade 4, 1	789i	Randers Bygrunde	003953-4	7.850.000	263.900	
Løvsangervej	29bp	Ø. Bjerregrav By, Ø. Bjerregrav	003953-7			2.666
Oust Møllevej 11	4ak	Neder Hornbæk By, Hornbæk	003956-9	18.257.200	18.257.200	91.286
Svejstrupvej 17	6ai	Helsted By, Borup	003957-0	1.018.200	1.018.200	5.720
Ulrikkasvej 3	193	Kristrup By, Kristrup	003957-2			564
Toldbodgade 2	7000o	Randers Bygrunde	003966-7			12.469
Parkboulevarden 31, st	33ag	Randers Markjorder	003966-8	9.900.000	784.700	
Spindervej	245ab m.fl.	Randers Markjorder	003967-0	1.935.000	1.935.000	3.870
Moltkesgade 13	1035d	Randers Bygrunde	003967-4	154.100	154.100	1.401
Munkdrupvej 45	3p m.fl.	Munkdrup By, Kristrup	003982-6	665.900	665.900	22.628
Dronningensgade 21	7000au	Randers Bygrunde	003982-8			1.498
Søren Møllers Gade 9d	7000ba	Randers Bygrunde	003982-9			4.875

BELIGGENHED	MATR.NR.	EJERLAV	EJD.NR.	EJENDOMS- VÆRDI (KR.)	GRUND- VÆRDI (KR.)	VURDERET AREAL (M ²)
Bredstrupsgade	7000q	Randers Bygrunde	003983-0			21.041
Fabersvej 2	7000cø	Randers Markjorder	003983-1			14.144
Jyllandsgade 7a	7000a	Randers Markjorder	003983-2			4.673
Steen Blichers Gade 21a	7000bb	Randers Bygrunde	003983-3			1.985
Bane Alle	7000r	Jennum By, Spentrup	003986-3			3.808
Birkestien	71	Mellerup By, Mellerup	003989-6			970
Gl. Århusvej	4k	Sdr. Borup By, Haslund	003989-9			2.390
Kirkedraget	105	Langkastrup By, Virring	003990-3			7.335
Koldbakken	36	Lindbjerg By, Harridslev	003990-4			2.030
Nevermosevej	19	Robdrup By, Ølst	003992-4			3.033
Skovvangsvej	2bc	Drastrup By, Essenbæk	003996-2			6.717
Æbleplantagen	12a m.fl.	Munkdrup By, Kristrup	004008-4			16.984
Gl. Grenåvej 6	93	Assentoft By, Essenbæk	004009-8	8.000	8.000	100
Langagervej 5	5bv m.fl.	Drastrup By, Essenbæk	004009-9	16.994.000	16.994.000	213.000
Gl. Grenåvej	5bz m.fl.	Drastrup By, Essenbæk	004010-0	5.042.800	5.042.800	63.960
Vikkevangen	5v	Drastrup By, Essenbæk	004010-5			15.693
Virkevangen 72	5en	Assentoft By, Essenbæk	004010-7	1.027.400	1.027.400	12.843
Stolsbjergvej	18 m.fl.	Blenstrup By, Gjerlev	004012-6			2.589
Toftevej	64	Langå By, Langå	004012-7			1.597
Åsagervej	44	Helstrup By, Helstrup	004012-8			575
Kastrupsmindevej	99 m.fl.	Romalt By, Kristrup	004012-9			394
Tjørnelundsvej	46	Lem By, Lem	004013-0			7.044
Østervangsvej	68	Dalbyneder By, Dalbyneder	004013-1			5.930
Spangen	26 m.fl.	Mejlby By, Harridslev	004013-2			3.522
Kirkebakken	67	Dalbyneder By, Dalbyneder	004013-3			405
Splitald	24 m.fl.	Dalbyover By, Dalbyover	004013-4			11.213
Vinkelvej	46	Tørring By, Ø. Tørslev	004013-5			6.805
Belgiervej 12	2be	Drastrup By, Essenbæk	004013-7	5.597.500	5.597.500	13.430
Knabstrupvej 2	2bg m.fl.	Drastrup By, Essenbæk	004013-8	9.613.900	9.613.900	11.870
Skovvangsvej	2bf m.fl.	Drastrup By, Essenbæk	004013-9			5.153
Nordbaggevej	2bk	Drastrup By, Essenbæk	004014-0	196.600	196.600	6.553
Belgiervej 11	2bl	Drastrup By, Essenbæk	004014-1	439.000	439.000	956
Skovvangsvej	30 m.fl.	Drastrup By, Essenbæk	004014-2			21.073
Tørringvej			004019-1			1.169
Graastenvej	3ba	Munkdrup By, Kristrup	004031-4			3.055
Filippavej 1	3bb	Munkdrup By, Kristrup	004031-5	11.702.700	11.702.700	24.209
Rønneparken	44	Spentrup By, Spentrup	004034-9			2.863
Stjernevej	79	Udbyover By, Udbyneder	004035-0			912
Hjorthsvej	80	Udbyover By, Udbyneder	004035-1			773
Dalagerlundvej	15 m.fl.	Ørrild By, Fårup	004035-2			1.071
R. Hougårds Vej 44a	9ex	Kristrup By, Kristrup	004045-7	7.550.000		
Håndværkervænget	81	Udbyover By, Udbyneder	004049-1			382
Plantagen	82	Udbyover By, Udbyneder	004049-3			382
Kaskelotten	1gz	Kristrup By, Kristrup	004058-4			6.749
Kaskelotten	1he m.fl.	Kristrup By, Kristrup	004058-6			9.018
Sandhøjen 4	6bu	Ø. Tørslev By, Ø. Tørslev	004059-2	124.400	124.400	859
Sandhøjen 6	6bx	Ø. Tørslev By, Ø. Tørslev	004059-3	119.000	119.000	787
Sandhøjen 10	6bæ	Ø. Tørslev By, Ø. Tørslev	004059-4	135.400	135.400	1.012
Sandhøjen 12	6ca	Ø. Tørslev By, Ø. Tørslev	004059-5	132.300	132.300	964
Sandhøjen 14	6cb	Ø. Tørslev By, Ø. Tørslev	004059-6	132.700	132.700	969
Sandhøjen 1	6bs	Ø. Tørslev By, Ø. Tørslev	004060-1	135.700	135.700	1.023
Sandhøjen 3	6bt	Ø. Tørslev By, Ø. Tørslev	004060-2	135.600	135.600	1.020
Sandhøjen 5	6bv	Ø. Tørslev By, Ø. Tørslev	004060-3	135.200	135.200	1.005
Sandhøjen 7	6by	Ø. Tørslev By, Ø. Tørslev	004060-4	134.700	134.700	996
Sandhøjen 9	6bz	Ø. Tørslev By, Ø. Tørslev	004060-5	135.700	135.700	1.022
Sandhøjen	6cg	Ø. Tørslev By, Ø. Tørslev	004060-7			11.147
Sandhøjen	6ch	Ø. Tørslev By, Ø. Tørslev	004060-8			4.343
Søringen 6c	13de	Udbyover By, Udbyneder	004076-9	121.700	121.700	823
Søringen 6d	13df	Udbyover By, Udbyneder	004077-0	121.700	121.700	822
Søringen 6e	13dg	Udbyover By, Udbyneder	004077-1	122.000	122.000	826
Søringen 6f	13dh	Udbyover By, Udbyneder	004077-2	125.100	125.100	868
Søringen 6g	13di	Udbyover By, Udbyneder	004077-3	129.500	129.500	926
Søringen 6h	13dk	Udbyover By, Udbyneder	004077-4	127.900	127.900	905
Søringen 6k	13dl	Udbyover By, Udbyneder	004077-5	122.300	122.300	830

BELIGGENHED	MATR.NR.	EJERLAV	EJD.NR.	EJENDOMS- VÆRDI (KR.)	GRUND- VÆRDI (KR.)	VURDERET AREAL (M ²)
Søringen 6l	13dm	Udbyover By, Udbyneder	004077-6	121.400	121.400	819
Søringen 6m	13dn	Udbyover By, Udbyneder	004077-7	122.100	122.100	828
Søringen 6n	13do	Udbyover By, Udbyneder	004077-8	120.800	120.800	810
Søringen	13dp	Udbyover By, Udbyneder	004077-9	70.700	70.700	9.866
Gørrilds Alle 27	554a	Randers Markjorder	004081-2	6.172.500	6.172.500	12.075
Stamsporet	175ba	Randers Bygrunde	004105-3			4.106
Fyensgade	421co	Randers Markjorder	004134-4			4.821
Niels Bohrs Vej	5fæ	Neder Hornbæk By, Hornbæk	004135-4			5.728
Okapivej 51	1hk	Kristrup By, Kristrup	004143-1	524.000		800
Okapivej 53	1hl	Kristrup By, Kristrup	004143-2	511.200		894
Okapivej 55	1hm	Kristrup By, Kristrup	004143-3	506.400		900
Okapivej			004143-4			260
Anholtvej 8	3u	Sdr. Borup By, Haslund	004147-6	527.900	527.900	4.799
Gørrilds Alle 25	554hp m.fl.	Randers Markjorder	004153-3			7.302
Skomagervej 21	554hq	Randers Markjorder	004153-4	545.600	682.000	734
Skomagervej 19	554hr	Randers Markjorder	004153-5	548.800	686.000	740
Skomagervej 17	554hs	Randers Markjorder	004153-6	554.400	693.000	739
Skomagervej 15	554ht	Randers Markjorder	004153-7	562.400	703.000	739
Skomagervej	554ia m.fl.	Randers Markjorder	004154-5			4.611
Kristrup Engvej	623	Randers Markjorder	004184-6	35.600	35.600	7.121
Mariagervej 180	536æ	Randers Markjorder	004185-5			4.995
Kirkevej 2a	13bp	Udbyover By, Udbyneder	004192-0		2.780.712	
Kirkevej 2b	13bp	Udbyover By, Udbyneder	004192-1		887.434	
Æbleplantagen 2	3cd m.fl.	Munkdrup By, Kristrup	004211-1			9.276
Koboltvej 34	10ae	Over Hornbæk By, Hornbæk	004216-4			894
Mælkevejen 1	20av	Harridslev By, Harridslev	004234-7		6.506.000	8.417
Harridslevvej	20ax	Harridslev By, Harridslev	004234-9		6.901.000	9.276
Virkevangen 70	3am	Essenbækgård, Essenbæk	004250-7			1.730
Brødstedlundvej	1hr	Kristrup By, Kristrup	004254-6			4.100
Kornkajen 4	175bb	Randers Bygrunde	004254-8			4.952
Havnegade 8	175bd m.fl.	Randers Bygrunde	004254-9			3.456
Filippavej 10	3cl	Munkdrup By, Kristrup	004265-1		534.000	930
Filippavej 14	3cn	Munkdrup By, Kristrup	004265-3		840.000	1.160
Filippavej 16	3co	Munkdrup By, Kristrup	004265-4		789.000	1.010
Filippavej 18	3cp	Munkdrup By, Kristrup	004265-5		808.000	1.026
Filippavej 7	3cx	Munkdrup By, Kristrup	004266-2		497.000	746
Filippavej 9	3cy	Munkdrup By, Kristrup	004266-3		491.000	736
Filippavej 11	3cz	Munkdrup By, Kristrup	004266-4		852.000	1.135
Filippavej 17	3da	Munkdrup By, Kristrup	004266-7		921.000	1.236
Høgshøjvej 1	4æ	Jennum By, Spentrup	004272-4		461.000	763
Høgshøjvej 3	4ø	Jennum By, Spentrup	004272-5		459.000	763
Høgshøjvej 5	4aa	Jennum By, Spentrup	004272-6		460.000	775
Høgshøjvej 7	4ab	Jennum By, Spentrup	004272-7			853
Høgshøjvej 9	4ac	Jennum By, Spentrup	004272-8		453.000	774
Høgshøjvej 11	4ad	Jennum By, Spentrup	004272-9		447.000	750
Høgshøjvej 13	4ae	Jennum By, Spentrup	004273-0			773
Høgshøjvej 15	4af	Jennum By, Spentrup	004273-1			782
Høgshøjvej 19	4ah	Jennum By, Spentrup	004273-3			865
Høgshøjvej 23	4ak	Jennum By, Spentrup	004273-5		447.000	760
Høgshøjvej 25	4al	Jennum By, Spentrup	004273-6		449.000	759
Høgshøjvej 27	4am	Jennum By, Spentrup	004273-7		448.000	759
Høgshøjvej 29	4an	Jennum By, Spentrup	004273-8		447.000	759
Høgshøjvej 31	4ao	Jennum By, Spentrup	004273-9		447.000	771
Høgshøjvej 33	4ap	Jennum By, Spentrup	004274-0		456.000	811
Høgshøjvej 35	4aq	Jennum By, Spentrup	004274-1			1.100
Høgshøjvej 37	4ar	Jennum By, Spentrup	004274-2			980
Høgshøjvej 39	4as	Jennum By, Spentrup	004274-3		478.000	879
Høgshøjvej 41	4at	Jennum By, Spentrup	004274-4		461.000	799
Høgshøjvej 45	4av	Jennum By, Spentrup	004274-6			868
Høgshøjvej 47	4ax	Jennum By, Spentrup	004274-7		493.000	854
Høgshøjvej 2	4ay	Jennum By, Spentrup	004274-8		473.000	815
Høgshøjvej 4	4az	Jennum By, Spentrup	004274-9		469.000	811
Høgshøjvej 6	4aæ	Jennum By, Spentrup	004275-0		476.000	841
Høgshøjvej 8	4aø	Jennum By, Spentrup	004275-1		470.000	821

BELIGGENHED	MATR.NR.	EJERLAV	EJD.NR.	EJENDOMS- VÆRDI (KR.)	GRUND- VÆRDI (KR.)	VURDERET AREAL (M ²)
Høgshøjvej 10	4ba	Jennum By, Spentrup	004275-2		478.000	871
Høgshøjvej 12	4bb	Jennum By, Spentrup	004275-3		484.000	905
Høgshøjvej 14	4bc	Jennum By, Spentrup	004275-4		461.000	797
Høgshøjvej 16	4bd	Jennum By, Spentrup	004275-5		463.000	803
Høgshøjvej 18	4be	Jennum By, Spentrup	004275-6		466.000	806
Høgshøjvej 22	4bg	Jennum By, Spentrup	004275-8		459.000	809
Høgshøjvej 24	4bh	Jennum By, Spentrup	004275-9		473.000	851
Høgshøjvej 26	4bi	Jennum By, Spentrup	004276-0		477.000	845
Høgshøjvej 28	4bk	Jennum By, Spentrup	004276-1		484.000	851
Koboltvej 7	11h	Over Hornbæk By, Hornbæk	004276-2		7.197.000	5.163
Høgshøjvej	4bl m.fl.	Jennum By, Spentrup	004278-2			26.181
Metervej	1am	Sdr. Borup By, Haslund	004282-5			24.134
Metervej	4æ	Ølst By, Ølst	004286-2			2.922
Totaler				3.528.639.800	1.058.963.146	22.149.640

EVENTUALRETTIGHEDER OG -FORPLIGTELSE

Som eventualrettigheder betragtes udlån, som byrådet har bevilget og fået sikkerhed for, uanset om lånene kan betragtes som drifts- eller anlægstilskud til de formål, de er ydet til, eksempelvis skoleformål, idrætsformål m.v.

Eventualforpligtelser adskiller sig fra hensatte forpligtelser ved, at de ikke kan opgøres med tilstrækkelig pålidelighed, og at det ikke er sandsynligt, at afviklingen vil medføre et træk på kommunens økonomiske ressourcer.

Eventualrettigheder- og forpligtelser 2023.

Eventualrettigheder:

Låntager	Beløb kr.	Dato for Byrådets godkendelse	Bemærkninger
Den Skandinaviske Designhøjskole	10.000.000	07/12 1998	Rente- og afdragsfrit lån. Pantesikkerhed.
Randers Produktionshøjskole.....	1.409.574	12/04 1999	Rente- og afdragsfrit lån.
A/B Mølevænget - lette kollektivbo:			
Afd. 37 (tidl. Rosenlundfonden)	1.150.000	28/04 1986	Rente- og afdragsfrit lån. Pantesikkerhed.
Afd. 32 -Winthersvang	669.783	01/06 1987	Rente- og afdragsfrit lån. Pantesikkerhed.
Indskud i Landsbyggefonden	262.870.668		
Fonden til bev. af gl. bygninger	5.650.000	10/10 2019	Rente- og afdragsfrit lån.
Fonden til bev. af gl. bygninger	2.000.000	13-10-2022	Rente- og afdragsfrit lån.
I alt eventualrettigheder.....	283.750.025		

Eventualforpligtelser:

	Beløb kr.		Bemærkninger
Udbetaling Danmark.....	918.800.000		Solidarisk hæftelse for optagelse af lån til etablering.
Water & Wellness Randers.....	81.200.000		Eventuel overtagelse af svømmebad
I alt eventualforpligtelser.....	1.000.000.000		

KAUTIONS- OG GARANTIFORPLIGTELSER

Indholdet er en ajourført oversigt over de kautions- og garantiforpligtelser, kommunen har påtaget sig, med oplysning om:

- Oprindelig garantistørrelse
- Garantistørrelse ved regnskabsårets udgang
- Eventuel tilsynsgodkendelse

Kautions- og garantiforpligtigelser 2023

A. Almindelige kautions- og garantiforpligtigelser.

Løbe nr. Lånets formål	Godkendt	Hovedstol kr.	Garantiforpligtelse pr. 31/12-23	
			Specialsum kr.	Hovedsum kr.
1. Idrætsformål				
1.1 Vorup Frederiksberg Boldklub, lån i Realkredit Danmark		1.088.000	40.079	
1.2 Idrætshaller, Kommunekredit		680.000	63.750	103.829
2. Andre kautions- og garantiforpligtigelser				
2.1 Forsyningsvirksomheder, Kommunekredit		273.851.240	224.177.750	
2.2 Den Skandinaviske Designhøjskole, Kommunekredit		10.233.750	4.594.745	
2.3 Underværket, Region Midtjylland	12/11 1997	3.000.000	954.540	
2.4 Fællesmagasinet for museer i Midt- og Østjylland. Kommunekredit, pro rata garanti.		6.000.000	1.258.283	
2.7 Midttrafik, Kommunekredit Interessent garanti		177.607.000	53.609.069	284.594.387
I alt almindelige kautions- og garantiforpligtigelser				284.698.216

Kautions- og garantiforpligtigelser 2023

B. Kautions- og garantiforpligtigelser vedr. boligforanstaltninger m.v.

Løbe nr. Lånets formål	Godkendt	Hovedstol kr.	Garantiforpligtelse pr. 31/12-23	
			Specialsum kr.	Hovedsum kr.
1. Garanti for statslån og regaranti for statsgaranti for lån til boligbyggeri				
1.1 Jyske Realkredit (B R F, Kredit)		563.038.500	298.888.897	
1.2 Realkredit Danmark		1.287.480.563	427.321.469	
1.3 Nykredit		505.323.236	199.718.245	925.928.611
2. Anden kommunal garanti for lån til bolig- og institutionsbyggeri				
2.1 Kommunekredit		44.918.001	22.968.007	
2.2 Boligindskudslån, Sparekassen			6.310.481	
2.3 DLR Kredit A/S		21.617.000	3.202.649	32.481.137
I alt garantiforpligtelser vedr. boligforanstaltninger.				958.409.748

Total				
A. Almindelige kautions- og garantiforpligtigelser				284.698.216
B. Kautions- og garantiforpligtigelser vedrørende boligforanstaltninger m.v.				958.409.748
I alt kautions- og garantiforpligtelser 2023				1.243.107.964

SPECIFIKATION AF JORDFORSYNING

Denne oversigt indeholder en nærmere specifikation over kommunens udstykningsforetagender med oplysninger om arealer samt bogførte udgifter og indtægter

1. Boligformål 2023

	Bogført Primo 2023	Bogført 2023	Bogført Ultimo 2023
078. Mads Niensens Vej, Langå, lokalplan 018			
19 grunde til salg, 18 solgt pr. 31/12-2023			
Arealerhvervelse			
Byggemodning	3.510.330,54	0,00	3.510.330,54
Omkostninger	2.274.189,35	0,00	2.274.189,35
Salgsindtægter	-7.260.483,20	0,00	-7.260.483,20
I alt	<u>-1.475.963,31</u>	<u>0,00</u>	<u>-1.475.963,31</u>
082. Venusvej, Havndal, lokalplan 015			
4 grunde til salg, 3 solgt pr. 31/12-2023			
Arealerhvervelse			
Omkostninger	12.800,00	0,00	12.800,00
Salgsindtægter	-239.004,25	0,00	-239.004,25
I alt	<u>-226.204,25</u>	<u>0,00</u>	<u>-226.204,25</u>
084. Basager, Harridslev, lokalplan 077, etape 1			
13 grunde til salg, 12 solgt pr. 31/12-2023			
Arealerhvervelse			
Byggemodning	3.873.596,50	0,00	3.873.596,50
Omkostninger	275.483,53	0,00	275.483,53
Salgsindtægter	-5.316.000,20	0,00	-5.316.000,20
I alt	<u>-1.166.920,17</u>	<u>0,00</u>	<u>-1.166.920,17</u>
090a. Æblehaven, Asferg, 2. etape, lokalplan 063			
11 grunde til salg, 10 solgt pr. 31/12-2023			
Arealerhvervelse	420.000,00	0,00	420.000,00
Byggemodning	821.923,00	0,00	821.923,00
Omkostninger	290.437,29	0,00	290.437,29
Salgsindtægter	-2.467.862,00	0,00	-2.467.862,00
I alt	<u>-935.501,71</u>	<u>0,00</u>	<u>-935.501,71</u>
096. Koglevej, Uggelhuse, lokalplan 181			
15 grunde + 2 blokke à 3 stk. til andelsboliger til salg. Alt solgt pr. 31-12-2023			
Arealerhvervelse	481.365,00	0,00	481.365,00
Byggemodning	2.514.672,92	0,00	2.514.672,92
Omkostninger	590.207,07	0,00	590.207,07
Salgsindtægter	-4.688.184,20	-1.002.000,00	-5.690.184,20
I alt	<u>-1.101.939,21</u>	<u>-1.002.000,00</u>	<u>-2.103.939,21</u>
099. Lindholt 1. Etape, lokalplan 351			
56 grunde og 12 byggefelter til 6-8 boliger til salg. Alt solgt pr. 31/12-2023			
Arealerhvervelse			
Byggemodning	13.803.797,54	1.059.702,00	14.863.499,54
Omkostninger	5.351.675,28	193.500,00	5.545.175,28
Tilslutningsbidrag	5.447.085,09	0,00	5.447.085,09
Salgsindtægter	-51.778.126,40	0,00	-51.778.126,40
I alt	<u>-27.175.568,49</u>	<u>1.253.202,00</u>	<u>-25.922.366,49</u>

1. Boligformål 2023

	Bogført Primo 2023	Bogført 2023	Bogført Ultimo 2023
101. Tjærbyvang 2, lokalplan 506			
149 grunde til salg. 134 solgt pr. 31/12-2023			
Arealerhvervelser			
Byggemodning	31.630.663,44	4.083.103,00	35.713.766,44
Omkostninger	13.153.029,21	376.905,00	13.529.934,21
Salgsindtægter	-72.664.435,85	-1.114.346,00	-73.778.781,85
I alt	<u>-27.880.743,20</u>	<u>3.345.662,00</u>	<u>-24.535.081,20</u>
105. Lindholt, etape 2 + 3 + 4, lokalplan 503			
129 grunde og 12 storparceller og 11 dobbeltgrunde til salg. Alt solgt pr. 31/12-2023			
Arealerhvervelser			
Byggemodning	39.442.583,97	1.300.600,00	40.743.183,97
Omkostninger	5.958.373,08	143.324,00	6.101.697,08
Salgsindtægter	-111.319.998,74	0,00	-111.319.998,74
I alt	<u>-65.919.041,69</u>	<u>1.443.924,00</u>	<u>-64.475.117,69</u>
106. Charlotte Amalievej, Alum, 2. etape, lokalplan 465			
9 grunde til salg. 2 solgt pr. 31/12-2023			
Arealerhvervelser	369.100,00	0,00	369.100,00
Byggemodning	1.347.964,23	0,00	1.347.964,23
Omkostninger	384.398,69	0,00	384.398,69
Salgsindtægter	-460.819,20	0,00	-460.819,20
I alt	<u>1.640.643,72</u>	<u>0,00</u>	<u>1.640.643,72</u>
114. Vangen, Gassum, 3. etape, lokalplan 266			
7 grunde til salg, 2 solgt, pr. 31/12-2023			
Arealerhvervelser			
Byggemodning	1.545.941,50	0,00	1.545.941,50
Omkostninger	192.312,03	1.125,00	193.437,03
Salgsindtægter	-587.334,00	0,00	-587.334,00
I alt	<u>1.150.919,53</u>	<u>1.125,00</u>	<u>1.152.044,53</u>
117. Lergravsbakken Mellerup, etape 1 lokalplan 076			
6 grunde til salg pr. 31/12-2023			
Arealerhvervelse	2.212.800,00	0,00	2.212.800,00
Byggemodning	1.393.368,17	0,00	1.393.368,17
Omkostninger	527.752,01	0,00	527.752,01
Salgsindtægter	-76.848,00	0,00	-76.848,00
I alt	<u>4.057.072,18</u>	<u>0,00</u>	<u>4.057.072,18</u>
118. Løvsangervej Ø. Bjerregrav, lokalplan 364			
8 grunde til salg, Alt solgt pr. 31/12-2023			
Arealerhvervelse			
Byggemodning	1.953.282,05	0,00	1.953.282,05
Omkostninger	1.446.403,56	1.895,00	1.448.298,56
Salgsindtægter	-2.764.581,64	-441.797,00	-3.206.378,64
I alt	<u>665.103,97</u>	<u>-439.902,00</u>	<u>225.201,97</u>

1. Boligformål 2023

	Bogført Primo 2023	Bogført 2023	Bogført Ultimo 2023
119. Høgshøj, Bisagervej, Spentrup, etape 1+2, lokalplan 535.			
1. etape: 12 grunde og 1 storparcel, alt solgt			
2. etape: 38 grunde til salg, 4 solgte pr. 31/12-2023.			
Arealerhvervelse	6.177.325,00	0,00	6.177.325,00
Byggemodning	10.210.344,08	1.620.544,00	11.830.888,08
Omkostninger	1.604.443,83	1.240,00	1.605.683,83
Salgsindtægter	-6.531.956,81	-1.796.870,00	-8.328.826,81
I alt	<u>11.460.156,10</u>	<u>-175.086,00</u>	<u>11.285.070,10</u>
121. Munkdrup, Landsbyen, lokalplan 600			
21 grunde til salg. 16 solgte pr. 31/12-2023			
Arealerhvervelse (Munkdrupvej 9 + 43)	16.590.620,00	0,00	16.590.620,00
Byggemodning	32.423.128,32	17,00	32.423.145,32
Omkostninger	5.612.753,13	6.851,00	5.619.604,13
Salgsindtægter	-50.398.243,85	-4.581.500,00	-54.979.743,85
I alt	<u>4.228.257,60</u>	<u>-4.574.632,00</u>	<u>-346.374,40</u>
123. Boligområde ved Drastrup, lokalplan 531			
Alt solgt pr. 31/12-2023			
Arealerhvervelse			
Byggemodning	6.300.953,46	36.003,00	6.336.956,46
Omkostninger	410.744,63	14.613,00	425.357,63
Salgsindtægter	-17.137.724,21	0,00	-17.137.724,21
I alt	<u>-10.426.026,12</u>	<u>50.616,00</u>	<u>-10.375.410,12</u>
124. Manglende arbejder i afsluttede områder			
Arealerhvervelse			
Byggemodning	5.610.510,11	410.232,00	6.020.742,11
Omkostninger	60.563,00	136.562,00	197.125,00
Salgsindtægter	0,00	0,00	0,00
I alt	<u>5.671.073,11</u>	<u>546.794,00</u>	<u>6.217.867,11</u>
126. Nedergårdsvej, Paderup, lokalplan 571			
1 storparcel solgt i 2017			
Arealerhvervelser	60.555,00	0,00	60.555,00
Byggemodning	1.009.840,00	0,00	1.009.840,00
Omkostninger	221.544,56	0,00	221.544,56
Salgsindtægter	-9.600.000,00	0,00	-9.600.000,00
I alt	<u>-8.308.060,44</u>	<u>0,00</u>	<u>-8.308.060,44</u>
128. Bakkegårdsvej/Sandhøjen, Ø. Tørslev, lokalplan 538			
15 grunde til salg, 5 solgt pr. 31/12-2023			
Arealerhvervelser			
Byggemodning	2.666.282,86	0,00	2.666.282,86
Omkostninger	753.031,05	2.500,00	755.531,05
Salgsindtægter	-1.362.211,80	0,00	-1.362.211,80
I alt	<u>2.057.102,11</u>	<u>2.500,00</u>	<u>2.059.602,11</u>

1. Boligformål 2023

	Bogført Primo 2023	Bogført 2023	Bogført Ultimo 2023
129. Kærsmindeområdet, lokalplan 616			
6 storparceller og 11 parcelhusgrunde udbydes til salg Mangler salg af 4 parcelhusgrunde pr. 31/12-2023			
Arealerhvervelser	5.100,00	0,00	5.100,00
Byggemodning	4.956.255,43	730.927,00	5.687.182,43
Omkostninger	5.653.332,01	48.954,00	5.702.286,01
Salgsindtægter	-18.197.252,00	-907.965,00	-19.105.217,00
I alt	<u>-7.582.564,56</u>	<u>-128.084,00</u>	<u>-7.710.648,56</u>
130. Søringen i Havndal, lokalplan 641			
10 grunde til salg pr. 31/12-2023			
Arealerhvervelser			
Byggemodning	4.052.078,32	0,00	4.052.078,32
Omkostninger	329.912,48	0,00	329.912,48
Salgsindtægter	0,00	0,00	0,00
I alt	<u>4.381.990,80</u>	<u>0,00</u>	<u>4.381.990,80</u>
131. Forberedende undersøgelser, boligformål			
Arealerhvervelser			
Byggemodning	431.208,00	0,00	431.208,00
Omkostninger	1.095.183,18	88.750,00	1.183.933,18
Salgsindtægter	0,00	0,00	0,00
I alt	<u>1.526.391,18</u>	<u>88.750,00</u>	<u>1.615.141,18</u>
133. Salg af storparceller i Drastrup, lokalplan 531			
2 storparceller til salg, Alt solgt pr. 31/12-2023			
Arealerhvervelser			
Byggemodning	0,00	0,00	0,00
Omkostninger	66.250,00	0,00	66.250,00
Salgsindtægter	-9.600.000,00	0,00	-9.600.000,00
I alt	<u>-9.533.750,00</u>	<u>0,00</u>	<u>-9.533.750,00</u>
134. Markedsgade 24, lokalplan 618			
Grund solgt pr. 31/12-2023			
Arealerhvervelser			
Byggemodning	3.011.100,31	0,00	3.011.100,31
Omkostninger	2.241.161,15	-282.556,00	1.958.605,15
Salgsindtægter	-5.100.000,00	0,00	-5.100.000,00
I alt	<u>152.261,46</u>	<u>-282.556,00</u>	<u>-130.294,54</u>
138. Hornbæk Idræts- og kulturcenter, lokalplan 620 Koboltvej og Blyvej.			
27 grunde til salg, 25 grunde solgt pr. 31-12-2023.			
Arealerhvervelser	296.764,00	0,00	296.764,00
Byggemodning	8.068.367,32	76.487,00	8.144.854,32
Omkostninger	739.995,18	25.745,00	765.740,18
Salgsindtægter	-24.762.962,00	-1.074.060,00	-25.837.022,00
I alt	<u>-15.657.835,50</u>	<u>-971.828,00</u>	<u>-16.629.663,50</u>

1. Boligformål 2023

	Bogført Primo 2023	Bogført 2023	Bogført Ultimo 2023
140. Stiprojekter			
Arealerhvervelser			
Byggemodning	1.064.477,00	0,00	1.064.477,00
Omkostninger	0,00	0,00	0,00
Salgsindtægter	0,00	0,00	0,00
I alt	<u>1.064.477,00</u>	<u>0,00</u>	<u>1.064.477,00</u>

142. Grundejerforeninger i nye udstykninger

Arealerhvervelser			
Byggemodning	0,00	0,00	0,00
Omkostninger	29.260,00	63.578,00	92.838,00
Salgsindtægter	0,00	0,00	0,00
I alt	<u>29.260,00</u>	<u>63.578,00</u>	<u>92.838,00</u>

143. Salg af grunde, boligformål, ramme

Arealerhvervelser			
Byggemodning	0,00	0,00	0,00
Omkostninger	18.573,00	0,00	18.573,00
Salgsindtægter	0,00	0,00	0,00
I alt	<u>18.573,00</u>	<u>0,00</u>	<u>18.573,00</u>

144. Sanglærkevej, Assentoft, færdiggørelse

Arealerhvervelser			
Byggemodning	65.159,00	0,00	65.159,00
Omkostninger	0,00	0,00	0,00
Salgsindtægter	0,00	0,00	0,00
I alt	<u>65.159,00</u>	<u>0,00</u>	<u>65.159,00</u>

145. Dybdalen/Fjorddalen, færdiggørelse

Arealerhvervelser	0,00	0,00	0,00
Byggemodning	135,00	348.606,00	348.741,00
Omkostninger	1.500,00	0,00	1.500,00
Salgsindtægter	0,00	0,00	0,00
I alt	<u>1.635,00</u>	<u>348.606,00</u>	<u>350.241,00</u>

146. Gransangervej, Ø. Bjerregrav

Arealerhvervelser			
Byggemodning	21.788,00	483.103,00	504.891,00
Omkostninger	0,00	0,00	0,00
Salgsindtægter	0,00	0,00	0,00
I alt	<u>21.788,00</u>	<u>483.103,00</u>	<u>504.891,00</u>

147. Butikstorvet i Fårup, lokalplan 651

Arealerhvervelser	0,00	0,00	0,00
Byggemodning	0,00	4.389,00	4.389,00
Omkostninger	0,00	0,00	0,00
Salgsindtægter	0,00	0,00	0,00
I alt	<u>0,00</u>	<u>4.389,00</u>	<u>4.389,00</u>

2. Erhvervsformål 2023

	Bogført Primo 2023	Bogført 2023	Bogført Ultimo 2023
009. Matr. Nr. 2h og 10, Sdr. Borup, lokalplan 250			
Alt solgt			
Arealerhvervelser	3.517.610,50	0,00	3.517.610,50
Udgifter til veje	2.740.422,32	0,00	2.740.422,32
Udgifter til kloakering	2.572.305,43	0,00	2.572.305,43
Vandforsyning	438.557,11	0,00	438.557,11
Grønne områder	201.812,77	0,00	201.812,77
Omkostninger	1.545.315,50	33.275,00	1.578.590,50
Salgsindtægter	-11.063.926,00	-500.000,00	-11.563.926,00
Andet	-763.730,00	0,00	-763.730,00
I alt	<u>-811.632,37</u>	<u>-466.725,00</u>	<u>-1.278.357,37</u>
014. Matr. Nr. 9ad m.fl. Haslund, Frederiksdalvej, lokalplan 240			
Alt solgt			
Arealerhvervelser	6.813.047,40	0,00	6.813.047,40
Byggemodning	10.485.751,63	0,00	10.485.751,63
Omkostninger	2.853.979,35	0,00	2.853.979,35
Salgsindtægter	-16.305.394,00	0,00	-16.305.394,00
I alt	<u>3.847.384,38</u>	<u>0,00</u>	<u>3.847.384,38</u>
015. Matr. Nr. 30c m.fl. Over Hornbæk, Viborgvej, lokalplan 216			
Mangler salg af ca. 82.874 m ²			
Arealerhvervelser	1.807.160,00	0,00	1.807.160,00
Byggemodning	16.124.906,78	0,00	16.124.906,78
Omkostninger	3.407.948,22	2.417,00	3.410.365,22
Salgsindtægter	-4.182.565,00	0,00	-4.182.565,00
I alt	<u>17.157.450,00</u>	<u>2.417,00</u>	<u>17.159.867,00</u>
017. Areal syd for Marsvej, "Neptunvej", lokalplan 283			
Mangler salg af ca. 24.738 m ²			
Arealerhvervelse	1.630.000,00	0,00	1.630.000,00
Byggemodning	3.526.641,73	0,00	3.526.641,73
Omkostninger	1.451.785,31	0,00	1.451.785,31
Salgsindtægter	-33.028.715,00	0,00	-33.028.715,00
I alt	<u>-26.420.287,96</u>	<u>0,00</u>	<u>-26.420.287,96</u>
021. Erhvervsområde ved Sdr. Borup, lokalplan 357			
Alt solgt			
Byggemodning	1.562.090,66	0,00	1.562.090,66
Omkostninger	466.033,34	157.957,00	623.990,34
Salgsindtægter	-7.141.801,02	-6.116.414,00	-13.258.215,02
I alt	<u>-5.113.677,02</u>	<u>-5.958.457,00</u>	<u>-11.072.134,02</u>

2. Erhvervsformål 2023

	Bogført Primo 2023	Bogført 2023	Bogført Ultimo 2023
027. Virkevungen, Assentoft, 1. etape, lokalplan 165B			
Mangler salg af ca. 60.737 m ² , delvis byggemodnet.			
Byggemodning	1.638.133,00	0,00	1.638.133,00
Omkostninger	279.663,02	119,00	279.782,02
Salgsindtægter	-6.807.134,48	0,00	-6.807.134,48
I alt	<u>-4.889.338,46</u>	<u>119,00</u>	<u>-4.889.219,46</u>
031. Frederiksdalvej etape 3 og 4 lokalplan 501			
Mangler salg af ca. 67.282 m ²			
Byggemodning	20.777.621,50	0,00	20.777.621,50
Omkostninger	7.656.983,09	47.079,00	7.704.062,09
Salgsindtægter	-20.399.147,89	-1.415.678,00	-21.814.825,89
I alt	<u>7.509.946,70</u>	<u>-1.368.599,00</u>	<u>6.141.347,70</u>
032. Virkevungen, Assentoft, 2. etape, lokalplan 516			
Ca. 260.000 m ² til salg, delvis byggemodnet.			
Byggemodning	9.089.154,02	0,00	9.089.154,02
Omkostninger	359.792,52	2.556,00	362.348,52
Salgsindtægter	0,00	0,00	0,00
I alt	<u>9.448.946,54</u>	<u>2.556,00</u>	<u>9.451.502,54</u>
035. Europavej, Purhus, lokalplan 857			
Alt solgt.			
Arealhvervelser			
Byggemodning	0,00	0,00	0,00
Omkostninger	123.193,50	0,00	123.193,50
Salgsindtægter	-4.226.873,00	0,00	-4.226.873,00
I alt	<u>-4.103.679,50</u>	<u>0,00</u>	<u>-4.103.679,50</u>
036. Butikstorvet i Fårup, lokalplan 3-P			
Mangler salg af ca. 1.700 m ² , delvis byggemodnet.			
Arealhvervelser			
Byggemodning	1.835.690,97	0,00	1.835.690,97
Omkostninger	477.307,30	0,00	477.307,30
Salgsindtægter	-552.609,00	0,00	-552.609,00
I alt	<u>1.760.389,27</u>	<u>0,00</u>	<u>1.760.389,27</u>
037. Industriparken, Langå, lokalplan 131-L			
Mangler salg af ca. 12.469 m ²			
Arealhvervelser			
Byggemodning	0,00	0,00	0,00
Omkostninger	508.280,18	0,00	508.280,18
Salgsindtægter	-994.972,27	0,00	-994.972,27
I alt	<u>-486.692,09</u>	<u>0,00</u>	<u>-486.692,09</u>

2. Erhvervsformål 2023

	Bogført Primo 2023	Bogført 2023	Bogført Ultimo 2023
038. Sdr. Borup syd, lokalplan 523			
Mangler salg af ca. 250.432 m ²			
Arealerhvervelser	55.915.921,20	0,00	55.915.921,20
Byggemodning	26.556.748,28	314.075,00	26.870.823,28
Omkostninger	5.367.820,17	131.429,00	5.499.249,17
Salgsindtægter	-31.456.738,70	-3.132.585,00	-34.589.323,70
I alt	<u>56.383.750,95</u>	<u>-2.687.081,00</u>	<u>53.696.669,95</u>
045. Arkæologiske prøvegravninger			
Arealerhvervelser			
Byggemodning	2.243.823,06	109.182,00	2.353.005,06
Omkostninger	0,00	0,00	0,00
Salgsindtægter	0,00	0,00	0,00
I alt	<u>2.243.823,06</u>	<u>109.182,00</u>	<u>2.353.005,06</u>
046. Manglende arbejder i afsluttede udstykningsområder			
Arealerhvervelser			
Byggemodning	1.246.327,46	37.851,00	1.284.178,46
Omkostninger	60.299,56	0,00	60.299,56
Salgsindtægter	0,00	0,00	0,00
I alt	<u>1.306.627,02</u>	<u>37.851,00</u>	<u>1.344.478,02</u>
047. Forberedende undersøgelser, erhvervsformål			
Arealerhvervelser			
Byggemodning	0,00	0,00	0,00
Omkostninger	886.955,22	134.461,00	1.021.416,22
Salgsindtægter	0,00	0,00	0,00
I alt	<u>886.955,22</u>	<u>134.461,00</u>	<u>1.021.416,22</u>
053. Juventusvej IV (Graceland), lokalplan 556			
Mangler salg af ca. 4.000 m ²			
Arealerhvervelser			
Byggemodning	725.705,51	0,00	725.705,51
Tilslutningsafgifter	1.057.622,80	0,00	1.057.622,80
Omkostninger	160.499,55	0,00	160.499,55
Salgsindtægter	0,00	0,00	0,00
I alt	<u>1.943.827,86</u>	<u>0,00</u>	<u>1.943.827,86</u>
058. Nikkelvej 15, tilbagekøb, Lokalplan 111			
Alt solgt			
Arealerhvervelser	519.337,00	0,00	519.337,00
Byggemodning	0,00	0,00	0,00
Omkostninger	0,00	63.894,00	63.894,00
Salgsindtægter	0,00	-2.000.000,00	-2.000.000,00
I alt	<u>519.337,00</u>	<u>-1.936.106,00</u>	<u>-1.416.769,00</u>

2. Erhvervsformål 2023

	Bogført Primo 2023	Bogført 2023	Bogført Ultimo 2023
059. Danish Crown Vej 2, signalanlæg			
Arealerhvervelser	0,00	0,00	0,00
Byggemodning	0,00	1.275.249,00	1.275.249,00
Omkostninger	0,00	0,00	0,00
Salgsindtægter	0,00	0,00	0,00
I alt	<u>0,00</u>	<u>1.275.249,00</u>	<u>1.275.249,00</u>

3. Offentlige formål 2023

	Bogført Primo 2023	Bogført 2023	Bogført Ultimo 2023
001. Køb af areal ved Strømmenbanen			
Arealerhvervelser	676.473,00	32.935,00	709.408,00
Byggemodning	0,00	0,00	0,00
Omkostninger	0,00	0,00	0,00
Salgsindtægter	0,00	0,00	0,00
I alt	<u>676.473,00</u>	<u>32.935,00</u>	<u>709.408,00</u>

4. Ubestemte formål 2023

	Bogført Primo 2023	Bogført 2023	Bogført Ultimo 2023
002. Diverse havnearealer			
Arealerhvervelser	8.527.415,00	181.309,00	8.708.724,00
Byggemodning	0,00	0,00	0,00
Omkostninger	0,00	0,00	0,00
Salgsindtægter	-64.500,00	0,00	-64.500,00
I alt	<u>8.462.915,00</u>	<u>181.309,00</u>	<u>8.644.224,00</u>
003. Køb og salg af småarealer			
Arealerhvervelser	108.852,00	6.150,00	115.002,00
Byggemodning	0,00	0,00	0,00
Omkostninger	0,00	0,00	0,00
Salgsindtægter	-1.175.309,00	-129.217,00	-1.304.526,00
I alt	<u>-1.066.457,00</u>	<u>-123.067,00</u>	<u>-1.189.524,00</u>
004. Det gamle Polititorv			
Arealerhvervelser	0,00	0,00	0,00
Byggemodning	0,00	0,00	0,00
Omkostninger	0,00	99.150,00	99.150,00
Salgsindtægter	0,00	0,00	0,00
I alt	<u>0,00</u>	<u>99.150,00</u>	<u>99.150,00</u>

OPGAVER UDFØRT FOR ANDRE OFFENTLIGE MYNDIGHEDER

Denne specifikation indeholder en opgørelse over kommunens arbejder for andre offentlige myndigheder

Opgørelse over opgaver udført for andre offentlige myndigheder i 2023

Miljø og Teknikudvalgets område

Vintervedligeholdelse ved Regionshospitalet Randers

Aftale mellem Randers Kommune og Regionshospitalet Randers om vintervedligeholdelse på områder ved hospitalet. Indtægten udgjorde 263.025 kr. ekskl. moms i 2023.

Vedligeholdelse af fælles kommunale vandløb

Randers Kommune har indgået aftale med nabokommunerne Viborg, Favrskov, Syddjurs, Norddjurs og Mariagerfjord om vedligeholdelse af vandløb, der danner grænse mellem nævnte kommuner og Randers. I 2023 er der opkrævet 272.370 kr. hos andre kommuner for den fælles kommunale vedligeholdelsesopgave. Tilsvarende har Randers Kommune modtaget faktura for fælles udgifter afholdt af andre kommuner.

Færgedrift

Randers Kommune har indgået aftale med Norddjurs Kommune om færgedrift Udbyhøj – Udbyhøj Syd samt Mellerup – Voer. Kommunerne ejer færgeruterne i lige ejerskab og Randers Kommune varetager driften. I 2023 har kommunerne betalt et samlet driftstilskud til færgedriften på 3.932.000 kr. ekskl. moms, hvoraf halvdelen, 1.966.000 kr. ekskl. moms, afholdes af Norddjurs Kommune.

Parkeringsvagt Favrskov

Aftale mellem Randers kommune og Favrskov Kommune om, at Randers Kommune bistår med parkeringskontrol i Favrskov. Omfanget er ca. 1 gang om måneden. Aftalen er, at Favrskov Kommune betaler for kørsel og forbrugt tid. Randers Kommune hjælper dem med kvalitetssikring af deres skiltning og beholder indtægterne for p-afgifter.

Socialudvalgets område

Danskuddannelse

Sprogcenter Randers varetager danskuddannelse efter lov om danskuddannelse til voksne udlændinge. Målgruppen er flygtninge og familiesammenførte omfattet af integrationsprogrammet samt udlændinge der opholder sig i Danmark som arbejdstagere. Sprogcenter Randers er åben for visitation fra andre kommuner til danskuddannelserne. Sprogcenter Randers havde i 2023 en aktivitet på 638 årskursister.

Heraf var ca. 25 % kursister fra andre kommuner, primært Norddjurs og Favrskov Kommune. Sprogcentret havde indtægter fra salg af pladser til andre kommuner på 9 mio. kr. i 2023.

Sundheds- og Omsorgsudvalgets område

Genoptræningsopgaver jf. Sundhedsloven § 140.

Rehabiliteringsenheden udfører genoptræningsopgaver for andre kommuner, hvor borgerne har valgt at få deres genoptræning udført i Randers jf. det frie valg, der er på området. Der er opkrævet 123.910 i 2023.

Tandbehandling

Tandplejen har tidligere haft aftaler om at behandle børn fra andre kommuner, specielt når børn flytter til ny kommune og de stadig ønsker at blive behandlet af Tandplejen i Randers. Loven er lavet om, således at dette ikke er muligt mere.

REFUSIONSBELØB OG MEDFINANSIERINGSBELØB PÅ DET SOCIALE OMÅDE

Ifølge § 2, stk. 3 i bekendtgørelse nr. 1265 af 9. september 2022 om statsrefusion og tilskud skal der udarbejdes en regnskabsnote, som angiver refusionsbeløb og medfinansieringsbeløb på det sociale område

Noten angiver de refusionsindtægter, som kommunen har oppebåret, og kommunens udgifter til medfinansiering i regnskabsåret, fordelt på de finanslovskonti, hvor udgiften for de relevante ministerier optræder. Refusionsindtægt på hver enkelt finanslovskonto i noten er oppebåret i overensstemmelse med § 3 i bekendtgørelse om statsrefusion og tilskud samt regnskabsaflæggelse og revision på visse områder inden for Social- og Ældreministeriets, Beskæftigelsesministeriet, Udlændinge- og Integrationsministeriet, Børne- og Undervisningsministeriets og Indenrigs- og Boligministeriets ressortområder.

Hovedkonti med refusion efter kapitel 9 i regnskabs- og revisionsbekendtgørelsen på finansloven for 2023

Hovedkontonr.	Hovedkontonavn	Kr.
13.81.16.	Tab på garantier for flygtninges fraflytningsudgifter i alment byggeri	0,00
13.81.17.	Støtte til beboerindskud	-9.543,00
13.82.07.	Støtte til beboerindskud i friplejeboliger	0,00
14.71.01.	Kontanthjælp ifm. integrationsprogrammet og integrationsydelse	0,00
14.71.02.	Aktive tilbud og danskuddannelse til udlændinge under introduktionsforløbe	0,00
14.71.03.	Aktive tilbud og danskuddannelse til udlændinge under program	-5.921.759,00
14.71.04.	Resultattilskud	-9.530.721,00
14.71.05.	Grundtilskud	-15.017.712,00
14.71.06.	Hjælp i særlige tilfælde	-114.749,00
14.71.08.	Repatriering af udlændinge	-542.133,00
14.71.13.	Refusion af tilbagebetaling vedrørende hjælp i særlige tilfælde	1.193,00
14.71.14.	Resultattilskud i forbindelse med repatriering af udlændinge	-56.250,00
14.71.15.	Danskbonus i program	0,00
14.72.03.	Refusion af kommunernes udgifter til uddannelsesgodtgørelse	-184.074,68
15.11.05.	Central refusionsordning vedr. udgifter til Housing First-indsatser mv.	-29.602,00
15.11.10.	Den centrale refusionsordning	-69.217.001,00
15.11.43.	Berigtigelser vedrørende det sociale refusionssystem	-18.012.364,00
15.26.58.	Hjælp til flygtninge mv. i enkelttilfælde	-578.963,00
15.26.59.	Udgifter til advokatbistand	-785.127,00
15.41.16. ¹⁾	Tab på garantier for flygtninges fraflytningsudgifter i alment byggeri	0,00
15.41.17. ²⁾	Støtte til beboerindskud	0,00
15.42.07. ³⁾	Støtte til beboerindskud i friplejeboliger	0,00
15.64.59.	Merudgifter til forsørgelse i hjemmet af børn med nedsat fysisk eller psykisk funktionsevne	-29.085.878,00
15.64.60.	Merudgifter for personer med betydelig og varig nedsat fysisk eller psykisk funktionsevne	-1.781.536,00
15.72.01.	Generelle udgifter vedrørende forsorgshjem mv.	-18.454.069,00
17.31.20.	Obligatorisk pensionsordning for modtagere af ledighedsafhængige indkomstoverførsler	-3.308.649,00
17.31.21.	Obligatorisk pensionsordning for modtagere af øvrige indkomstoverførsler	-10.435.214,00
17.31.28.	ATP-bidrag for modtagere af kontanthjælp og uddannelseshjælp	-1.685.925,00
17.31.29.	ATP-bidrag for modtagere af sygedagpenge	-3.102.712,00
17.31.34.	ATP-bidrag for modtagere af ressourceforløbsydelse under ressourceforløb	-1.062.910,00
17.31.35.	ATP-bidrag for modtagere af ressourceforløbsydelse under jobafklaringsforløb	-1.189.940,99
17.31.37.	ATP-bidrag for modtagere af revaliderings- og ledighedsydelse	-641.819,00
17.31.39.	ATP-bidrag for personer i fleksjob	-4.618.406,00
17.31.41.	Berigtigelser vedrørende refusion af kommunale udgifter	0,00
17.35.02.	Tilbagebetalinger	0,00
17.35.20. ⁴⁾	Særlig støtte til modtagere af kontanthjælp m.fl.	68.136,00
17.38.11. ⁵⁾	Dagpenge ved sygdom	663.967,00
17.46.03.	Refusion af driftsudgifter ved aktivering af dagpenge-, kontanthjælps- og uddannelseshjælpsmodtagere	0,00
17.46.04.	Refusion af driftsudgifter og mentorudgifter ved ressourceforløb og jobafklaringsforløb	-3.520.619,00
17.46.07.	Refusion af driftsudgifter ved aktivering af revaliderende og modtagere af sygedagpenge og ledighedsydelse	0,00
17.46.08.	Uddannelsesløft med ret til en erhvervsuddannelse	-111.203,00
17.46.18.	Refusion af hjælpemidler mv. til ledige og beskæftigede	-980.583,00
17.46.21.	Refusion af driftsudgifter ved aktivering af 15-17 årige	-965.781,00
17.46.53.	Løntilskud til arbejdsgivere ved uddannelsesaftaler for ledige og beskæftigede voksenlærlinge	-13.159.867,00
17.46.74.	Jobrotation	-1.852.206,00
17.54.06.	Skånejob	-2.151.045,00
17.54.11.	Personlig assistance til personer med handicap	-3.719.741,00
17.54.21.	Seniorjob for personer, som højst har 5 år til efterlønsalderen	-1.971.327,00
17.54.22.	Afløb på servicejob	0,00
17.54.31.	Hjælp til personer uden ret til social pension mv.	-396.556,00
17.56.01.	Fleksjob med fast refusion	-139.366.808,00
17.56.02.	Ledighedsydelse	-3.232.579,00
17.61.06.	Forsørgelse efter lov om aktiv socialpolitik	-57.563,00
17.62.03.	Støtte til betaling af beboerindskud	-3.030.536,00
17.62.04.	Tab på garantier for flygtninges fraflytningsudgifter mv.	6.700,00
17.62.05.	Afdrag, afskrivninger og genvundne afskrivninger for boligydelsesslån, boligsikringslån og beboerindskudslån mv	2.707.291,00
17.62.06.	Renteindtægter af boligydelsesslån, boligsikringslån og beboerindskudslån	86.158,00
17.63.01.	Sygebehandling, medicin mv.	-1.360.662,00
17.63.02.	Flytning og hjælp i enkelttilfælde	-1.538.195,00
17.64.02.	Personlige tillæg til pensionister	-11.812.165,00
	Refusioner i alt	-381.061.048,67

1) Hovedkonto 13.81.16. Tab på garantier for flygtninges fraflytningsudgifter i alment boligbyggeri er ved ressorumlægning december 2022 ændret til 15.41.16.

Tab på garantier for flygtninges fraflytningsudgifter i alment boligbyggeri

2) Hovedkonto 13.81.17. Støtte til beboerindskud er ved ressorumlægning december 2022 ændret til 15.41.17. Støtte til beboerindskud

3) Hovedkonto 13.82.07. Støtte til beboerindskud i friplejeboliger er ved ressorumlægning december 2022 ændret til 15.42.07. Støtte til beboerindskud i friplejeboliger

4) Der er også medfinansiering på 17.35.20. Særlig støtte til modtagere af kontanthjælp m.fl. Via Ydelsesrefusion, jf. bilag 3.

5) Der er også refusion på 17.38.11. Dagpenge ved sygdom via Ydelsesrefusion, jf. bilag 2

Minus (-) angiver Indtægt

Hovedkonti med refusion via Ydelsesrefusion på finansloven for 2023

Hovedkontonr.	Hovedkontonavn	Kommunale	Kr.
14.71.11.	Forsørgelsesydelse ifm. program	5.46.61.012	-888.821,85
		5.46.61.013	-1.300.505,50
		5.46.61.014	-1.915.452,50
		5.46.61.015	-1.584.222,94
		5.46.61.020	-28.531,64
		5.46.61.021	-127.786,72
		5.46.61.022	-72.295,92
		5.46.61.023	-93.347,99
14.71.12.	Forsørgelsesydelse for øvrige	5.46.61.016	-334.612,32
		5.46.61.017	-569.591,39
		5.46.61.018	-423.234,18
		5.46.61.019	-2.448.290,00
17.35.11.	Kontant- og uddannelseshjælp	5.57.73.005	-1.614.159,17
		5.57.73.006	-3.868.714,02
		5.57.73.007	-2.852.458,94
		5.57.73.008	-31.207.341,41
		5.57.73.009	-1.695.867,07
		5.57.73.010	-3.179.774,68
		5.57.73.011	-2.408.135,80
		5.57.73.012	-16.302.938,32
17.35.22.	Ressourceforløbsydelse	5.58.82.004	-8.743,11
		5.58.82.005	-39.647,20
		5.58.82.006	-99.084,78
		5.58.82.007	-15.514.851,35
		5.58.82.008	-31.295,50
		5.58.82.009	-497.633,04
		5.58.82.010	-4.088.836,30
		5.58.82.011	-17.517.698,29
17.35.23.	Revalideringsydelse mv.	5.58.80.010	0,00
		5.58.80.011	0,00
		5.58.80.012	0,00
		5.58.80.013	-167.966,89
		5.58.80.014	0,00
		5.58.80.015	0,00
		5.58.80.016	0,00
		5.58.80.017	0,00
		5.58.80.018	0,00
		5.58.80.019	0,00
		5.58.80.020	0,00
		5.58.80.021	0,00
17.35.24.	Forrevalidering på kontant- og uddannelseshjælp	5.57.73.022	0,00
		5.57.73.023	0,00
		5.57.73.024	0,00
		5.57.73.025	0,00
17.35.25.	Ledighedsydelse	5.58.83.006	-62.408,15
		5.58.83.007	-119.886,00
		5.58.83.008	-47.999,22
		5.58.83.009	-7.652.891,60
17.38.11. ¹⁾	Dagpenge ved sygdom	5.57.71.010	-28.496.470,40
		5.57.71.011	-45.002.904,50
		5.57.71.012	-14.392.831,55
		5.57.71.013	-17.531.135,62
17.47.01.	Løntilskud ved ansættelse af forsikrede ledige	5.68.94.028	0,00
		5.68.94.029	-19.039,66
		5.68.94.030	-35.852,91
		5.68.94.031	-152.685,26
		5.68.94.032	0,00
		5.68.94.033	-944,30
		5.68.94.034	-9.795,20
		5.68.94.035	-34.151,28
		5.68.94.036	0,00
		5.68.94.037	0,00
		5.68.94.038	0,00
		5.68.94.039	0,00
17.47.02.	Løntilskud ved ansættelse af kontant- og uddannelseshjælmodtagere m.fl.	5.68.94.004	-8.191,02
		5.68.94.005	-16.860,64
		5.68.94.006	-18.132,38
		5.68.94.007	-99.743,06
		5.68.94.024	0,00
		5.68.94.025	0,00
		5.68.94.026	0,00
		5.68.94.027	0,00
17.47.11.	Løntilskud ved ansættelse af revalidender m.fl.	5.68.94.008	0,00
		5.68.94.009	0,00
		5.68.94.010	0,00

		5.68.94.018	0,00
		5.68.94.019	-12.339,17
		5.68.94.020	0,00
		5.68.94.021	0,00
		5.68.94.022	0,00
		5.68.94.023	0,00
17.54.30.	Hjælp til personer uden ret til fuld førtidspension	5.57.73.026	0,00
		5.57.73.027	0,00
		5.57.73.028	-736,02
		5.57.73.029	-1.101.501,40
17.56.04.	Fleksjob med variabel refusion	5.58.81.013	-58.932,01
		5.58.81.014	-302.122,70
		5.58.81.015	-316.245,57
		5.58.81.016	-47.039.994,07
		5.58.81.017	0,00
		5.58.81.018	0,00
		5.58.81.019	0,00
		5.58.81.020	-363.476,80
17.56.05.	Fleksbidrag til kommunen	5.58.81.118 ²⁾	-47.099.506,00
	Refusioner i alt		-320.878.615,31

1) Der er også refusion på 17.38.11. Dagpenge ved sygdom efter kapitel 9 i regnskabs- og refusionsbekendtgørelsen, jf. bilag 1.

2) Den kommunale konto vedrørende 17.56.05. Fleksbidrag til kommunen er på Dranst 1.

Minus (-) angiver Indtægt

	Kr.
Refusion og tilskud i alt	-701.939.663,98

Refusion og tilskud i alt efter regnskabsbekendtgørelsens kapitel 9 og fra Ydelsesrefusion

Hovedkonti med medfinansiering via Ydelsesrefusion på finansloven for 2023

Hovedkontonr.	Hovedkontonavn	Kommunale konto Dranst 1	Kr.
17.32.01.	Dagpenge ved arbejdsløshed	5.57.78.012	5.133.054,39
		5.57.78.013	58.699.815,45
		5.57.78.014	38.128.307,89
		5.57.78.015	72.299.459,29
17.35.20. ¹⁾	Særlig støtte til modtagere af kontanthjælp m.fl.	5.57.73.100	7.550,45
		5.57.73.101	117.883,60
		5.57.73.102	114.883,78
		5.57.73.103	2.520.443,99
17.46.32.	Befordringsgodtgørelse	5.57.78.005	76.841,78
17.64.10.	Førtidspension med variabel medfinansiering	5.48.66.001	105.101,63
		5.48.66.002	2.105.552,94
		5.48.66.003	3.642.501,40
		5.48.66.004	322.789.102,88
17.64.13.	Seniorpension	5.48.65.001	48.150,99
		5.48.65.002	1.298.945,30
		5.48.65.003	4.363.000,61
		5.48.65.004	68.012.118,28
	Medfinansiering i alt		579.462.714,65

1) Der er også refusion på 17.35.20. Særlig støtte til modtagere af kontanthjælp m.fl. efter kapitel 9 i regnskabs- og refusionsbekendtgørelsen, jf. bilag 1.

Minus (-) angiver Indtægt.